



# ОТЧЕТ О СОСТОЯНИИ РАЗВИТИЯ МАЛОГО И СРЕДНЕГО БИЗНЕСА В КАЗАХСТАНЕ И ЕГО РЕГИОНАХ



ВЫПУСК №11

**2018**



МИНИСТЕРСТВО  
НАЦИОНАЛЬНОЙ ЭКОНОМИКИ  
РЕСПУБЛИКИ КАЗАХСТАН



**BAITEREK**



**DAMU**

ФОНД РАЗВИТИЯ ПРЕДПРИИМАТЕЛЬСТВА

**ОТЧЕТ О СОСТОЯНИИ РАЗВИТИЯ  
МАЛОГО И СРЕДНЕГО БИЗНЕСА  
В КАЗАХСТАНЕ И ЕГО РЕГИОНАХ**

ВЫПУСК №11

**2018**

Разработчик книги

«Отчет о состоянии развития малого и среднего предпринимательства в Казахстане и его регионах»  
АО «Фонд развития предпринимательства «Даму»



Бурибаева Г., Сарсекеев Ф., Керимбеков А., Амреев Т.  
«Отчет о состоянии развития малого и среднего предпринимательства  
в Казахстане и его регионах».  
Алматы, 2019 г., выпуск № 11. 124 стр.

Книга «Отчет о состоянии развития малого и среднего предпринимательства в Казахстане и его регионах» разработана коллективом авторов АО «Фонд развития предпринимательства «Даму» (Фонд «Даму»). Отчет содержит детальную информацию о динамике и состоянии развития сектора малого и среднего предпринимательства (МСП) Казахстана. В первых разделах Отчета представлен комплексный общереспубликанский анализ МСП в отраслевом и региональном разрезе. Отдельный раздел охватывает результаты деятельности Фонда «Даму» по поддержке предпринимательства. Завершает Отчет раздел о планах Фонда «Даму» по дальнейшему развитию МСП в Казахстане до конца 2019 года.

Все материалы основаны на актуальных статистических данных Комитета по статистике Министерства национальной экономики Республики Казахстан, Национального Банка Республики Казахстан и Фонда «Даму». Книга проиллюстрирована статистическими данными в виде таблиц, рисунков и диаграмм, что делает ее более удобной для понимания. Рекомендуется для правительственных органов, местных исполнительных органов власти, финансовых организаций, высших учебных заведений, общественных организаций и бизнес-структур.

© Все материалы данной книги (текстовая информация и графические изображения) являются собственностью АО «Фонд развития предпринимательства «Даму».

ISBN 978-601-7059-99-6

# ОГЛАВЛЕНИЕ

---

Приветственное слово Первого заместителя Премьер-Министра – Председателя Совета директоров.....	4
Приветственное слово Председателя Правления АО «Фонд развития предпринимательства «Даму».....	6
1. Мониторинг состояния и динамики развития малого и среднего предпринимательства в Республике Казахстан.....	8
2. Сравнение показателей развития МСП в регионах Казахстана.....	14
3. Анализ развития субъектов МСП в регионах Республики Казахстан.....	22
4. Результаты реализации программ АО «Фонд Развития предпринимательства «Даму» по поддержке предпринимательства.....	88
5. Новые инструменты поддержки малого и среднего предпринимательства.....	120



# ОБРАЩЕНИЕ ПРЕДСЕДАТЕЛЯ СОВЕТА ДИРЕКТОРОВ АО «ФОНД РАЗВИТИЯ ПРЕДПРИНИМАТЕЛЬСТВА «ДАМУ»



**ПО ИТОГАМ 2018 ГОДА**  
**ДОЛЯ МАЛОГО**  
**И СРЕДНЕГО БИЗНЕСА**  
**В ВВП СТРАНЫ**  
**СОСТАВИЛА СВЫШЕ**  
**28%**

## Уважаемые Дамы и Господа!

В 2018 году АО «Фонд развития предпринимательства «Даму» (далее – Фонд) успешно продолжил процесс реализации программ поддержки предпринимательства и продемонстрировал высокий уровень управления бизнес-процессами.

Первым Президентом Республики Казахстан – Елбасы Н.А. Назарбаевым поставлена стратегическая задача – довести к 2050 году долю малого и среднего бизнеса в ВВП до 50%. В свою очередь, Президентом Республики Казахстан К.К. Токаевым определена среднесрочная перспектива – 35-40% к 2025 году.

Мы уверены, что имеющийся потенциал позволит выполнить данные задачи. Достаточно сказать, что по итогам 2018 года по предварительным данным доля малого и среднего бизнеса в ВВП страны составила свыше 28% и выпущено продукции на общую сумму 26,5 трлн тенге.

Кроме этого, действующие субъекты малого и среднего

предпринимательства (1,2 млн) обеспечивают работой более 3,2 млн человек, что составляет порядка 37% от занятого населения страны.

Одним из эффективных инструментов комплексной поддержки предпринимательства в Казахстане является государственная программа поддержки и развития бизнеса «Дорожная карта бизнеса 2020», в рамках которой предприниматели могут получить поддержку в виде субсидирования ставки вознаграждения по кредитам/лизинговым сделкам, частичного гарантирования кредитов, сервисной поддержки ведения бизнеса.

В рамках повышения квалификации трудовых ресурсов, развития массового предпринимательства и вовлечения в продуктивную занятость самозанятого и безработного населения успешно реализуется Государственная программа массового предпринимательства на 2017-2021 годы «Еңбек», благодаря которой предприниматели могут получить финансирование на льготных условиях.

## СЕГОДНЯ В РЕЙТИНГЕ ВСЕМИРНОГО БАНКА «DOING BUSINESS» КАЗАХСТАН ЗАНИМАЕТ 28 МЕСТО СРЕДИ 190 СТРАН ПО СТЕПЕНИ ЛЕГКОСТИ ВЕДЕНИЯ БИЗНЕСА

ДЕЙСТВУЮЩИЕ СУБЪЕКТЫ МАЛОГО И  
СРЕДНЕГО ПРЕДПРИНИМАТЕЛЬСТВА  
ОБЕСПЕЧИВАЮТ РАБОТОЙ БОЛЕЕ

# 3,2

МЛН ЧЕЛОВЕК

Продолжена работа по реализации программы жилищного строительства «Нұрлы жер», предусматривающей внедрение новых подходов стимулирования жилищного строительства для повышения доступности жилья широким слоям населения и интеграции в нее вопросов жилья из действующих программ.

В рамках исполнения совместного проекта Программы развития ООН, Глобального экологического фонда и Правительства Республики Казахстан «Устойчивые города для низкоуглеродного развития» разработан механизм, предусматривающий финансирование инвестиционных проектов в сфере энергосбережения.

В соответствии с государственной программой «Цифровой Казахстан» проведена определенная работа по цифровизации системообразующих предприятий, автоматиза-

ции бизнес-процессов Фонда и цифровизации мер государственной поддержки для малого и среднего бизнеса.

Проводимые в стране реформы по улучшению бизнес-климата положительно оцениваются международными экспертами. Сегодня в рейтинге Всемирного банка «Doing Business» Казахстан занимает 28 место среди 190 стран по степени легкости ведения бизнеса. В сравнении с 2017 годом Казахстан поднялся на 8 позиций (с 36 места) и обошел такие страны как Швейцария, Российская Федерация, Франция, Китай, Япония и другие.

Особое внимание Фонд уделяет изучению международного опыта в области поддержки и развития малого и среднего бизнеса с целью применения лучших международных практик. Одними из механизмов по совершенствованию компетенции сотрудников Фонда

являются стажировки работников за рубежом. В этом отношении Фондом достигнуты договоренности с корейской KOSME, польской PARP, турецкой KOSGEB и другими ведущими зарубежными организациями, оказывающими поддержку бизнеса.

Уверен, что важнейшие задачи, поставленные перед Фондом по расширению финансовой и информационной поддержки малого и среднего бизнеса, будут способствовать дальнейшему становлению сильного предпринимательского сектора Казахстана.

**Первый заместитель  
Премьер-Министра  
Республики Казахстан,  
Министр финансов  
Республики Казахстан,  
Председатель Совета  
директоров  
АО «Фонд развития  
предпринимательства «Даму»  
Смаилов А.А.**

# ОБРАЩЕНИЕ ПРЕДСЕДАТЕЛЯ ПРАВЛЕНИЯ АО «ФОНД РАЗВИТИЯ ПРЕДПРИНИМАТЕЛЬСТВА «ДАМУ»



## Уважаемые Дамы и Господа!

Прошедший 2018 год был насыщен значимыми событиями, которые были направлены на комплексную поддержку отечественного предпринимательства, создание благоприятного климата для ведения бизнеса и инвестирования.

Совершенствование инструментов поддержки, которые обеспечивают упрощенный доступ к программам государственной поддержки через банки второго уровня и финансовые организации и способствуют ускорению процесса выдачи кредитов на развитие

микро- и малого предпринимательства, является одной из стратегических задач Фонда.

В этом направлении мы улучшили условия программ поддержки, позволяющие внедрить плавающую ставку по кредитам, сократить сроки рассмотрения проектов и предоставить право рассматривать небольшие проекты без участия региональных координационных советов.

Кроме того, внедрены единые стандарты рассмотрения кредитных заявок, проведена оптимизация процедур кредитования и пакета требуемых документов. Проведена работа по внедрению новых инструментов поддержки малого и среднего бизнеса, успешно реализуемых за рубежом, которые способствуют открытию дополнительных возможностей для казахстанского бизнеса на внешних рынках.

Автоматизация и оптимизация государственных услуг, оказываемых Фондом, позволила сделать для предпринимателей прозрачным процесс принятия решений по заявкам, повысила доступность получения услуг, снизила сроки оказания услуг и затраты на сбор документов. В 2018 году более 22 тысяч предпринимателей получили поддержку по программам Фонда на сумму 536,8 млрд тенге. На

общую сумму кредитов 65 млрд тенге Фонд выдал порядка двух тысяч гарантий по кредитам предпринимателей, это практически вдвое больше гарантий по сравнению с предыдущим годом.

В 2018 году были проведены соответствующие работы по автоматизации с дальнейшим размещением и других услуг Фонда на Портале электронного Правительства, что позволяет подать заявку на получение гарантий в рамках Государственной программы продуктивной занятости и массового предпринимательства на 2017–2021 годы «Еңбек». По итогам 2018 года с начала реализации было профинансировано 1764 заемщиков на сумму 19,3 млрд тенге.

Количество проектов, получивших субсидирование ставки вознаграждения, в рамках Государственной программы поддержки и развития бизнеса «Дорожная карта бизнеса 2020» составило 1470 проекта, на сумму кредитов 198,4 млрд тенге.

В ходе реализации программы жилищного строительства «Нұрлы жер» Фонд осуществляет работу по направлению стимулирования строительства жилья частными застройщиками путем предоставления субсидий по кредитам предпринимателей, которые занимаются стро-

ительством жилья, что позволяет снизить стоимость квадратных метров для конечных потребителей. В 2018 году Региональными координационными советами утверждён 41 проект на сумму кредитов 28,4 млрд тенге.

Наряду с государственными программами за счет синергии сотрудничества акимата Мангистауской области, Фонда и корпоративного бизнеса, предприниматели Мангистауского региона для реализации своих проектов смогли получить кредиты и, благодаря субсидированию, была обеспечена льготная ставка по кредиту в 1% годовых.

Данный проект был уникальным в своем роде и обеспечил максимально выгодные условия для малого и среднего бизнеса. Было одобрено 42 проекта на общую сумму кредита 818,87 млн тенге. Ожидается, что по одобренным проектам будет создано 410 новых рабочих мест.

Кроме того, в ходе осуществления совместного проекта Правительства, ПРООН и ГЭФ «Устойчивые города для низкоуглеродного развития в Казахстане» реализуется механизм стимулирования инвестиций в энергоэффективность городской инфраструктуры путем привлечения финансовых средств гранта ГЭФ в сумме 3,0 млн долларов США, в рамках которого Фонд выполняет функции оператора гранта по субсидированию и гарантированию проектов. В течение 2018 года было одобрено 68 проектов для субсидирования на общую сумму 4,8 млрд тенге.

Фонд начал реализацию нового направления деятельности по внедрению механизмов исламского финансирования. В истекшем году с Исламской Корпорацией по Развитию Частного сектора (ICD) проработаны предварительные условия привлечения средств в сумме до 40 млн долларов США. Данные средства планируется направить на развитие малого и среднего бизнеса через исламские финансовые инструменты.

На 2019 год Фонд определил несколько стратегических направлений развития: оказать содействие приросту активно действующих субъектов малого и среднего бизнеса, оптимизировать условия программ для обеспечения большего доступа для микропредприятий, включая поэтапное внедрение кредитных технологий и переводу их в цифровой формат. Так для поддержки микропредприятий в рамках осуществления непосредственного финансирования микрофинансовых организаций была пересмотрена организационная структура Фонда и создан Апексный департамент. Основными задачами Апексного департамента являются эффективное доведение средств до микро- и малого бизнеса через микрофинансовые организации и расширение инструментов фондирования микрофинансовых организаций.

Наряду с этим, в рамках реализации экономики простых вещей по обеспечению долгосрочной тенговой ликвидности, инициированной Елбасы

Н.А. Назарбаевым, Фонд будет выступать в качестве финансового агентства.

Также Фонд нацелен на привлечение дополнительных негосударственных источников финансирования микро-, малого и среднего бизнеса. Среди возможных негосударственных источников финансирования – займы от международных финансовых институтов, привлечение фондирования посредством выпуска облигаций, а также средств корпоративного бизнеса. Устойчивое институциональное развитие Фонда будет достигаться за счет автоматизации бизнес-процессов, повышения уровня корпоративного управления и достижения запланированного уровня финансовых результатов деятельности.

Резюмируя вышеизложенное, хочу отметить, что сплоченная команда АО «Фонд развития предпринимательства «Даму» продолжит профессиональную работу по оказанию поддержки бизнесу с максимальным эффектом для повышения предпринимательского потенциала и увеличения доли малого и среднего бизнеса в Казахстане. Также Фонд выражает признательность партнерам и всем заинтересованным сторонам за эффективную совместную работу. Уверена, что в 2019 году мы совместными усилиями добьемся намеченных задач по дальнейшему развитию отечественного бизнеса.

**Председатель Правления  
АО «Фонд развития  
предпринимательства «Даму»  
Бурибаева Г.А.**



# 1 МОНИТОРИНГ СОСТОЯНИЯ И ДИНАМИКИ РАЗВИТИЯ МАЛОГО И СРЕДНЕГО ПРЕДПРИНИМАТЕЛЬСТВА В РЕСПУБЛИКЕ КАЗАХСТАН



В 2018 году экономика Казахстана сохранила набранные темпы роста: ВВП вырос на 4,1%. На этом фоне произошел и рост выпуска продукции в секторе МСП. При этом в МСП продолжают процессы изменения институциональной структуры количества субъектов, в которой растет доля юридических лиц:

- За 2018 год количество действующих субъектов МСП выросло на 8,3% и к концу года составило 1 241 тыс. единиц. Доля действующих субъектов МСП в числе зарегистрированных составила 78,7%, что на 4,3 процентных пункта выше показателя 2017 года.

- В структуре субъектов МСП по организационно-правовым формам количество предприятий МСП в форме юридического лица увеличилось на 22,6 тыс. единиц. Их удельный вес в общей структуре субъектов МСП вырос до 19%. Таким образом, продолжается качественное институциональное развитие малого бизнеса за счет создания новых юридических лиц и перерегистрации индивидуальных предпринимателей в ТОО.

- Численность занятых в МСП за год выросла на 2,4% и на 01.01.2019 г. составила 3 268 тыс. человек. Удельный вес населения, занятого в МСП, в общей численности занятого населения по стране на 01.01.2019 г. составил 37,6%.

- Выпуск продукции субъектами МСП за 2018 год превысил 26,4 трлн. тенге. В реальном выражении выпуск продукции за год вырос на 7,5%, что выше общего уровня роста ВВП. Как следствие, доля ВДС МСП в ВВП страны по итогам 2018 года оценивается на уровне 28,3%, что на 2,7 процентных пункта выше показателя 2017 года.

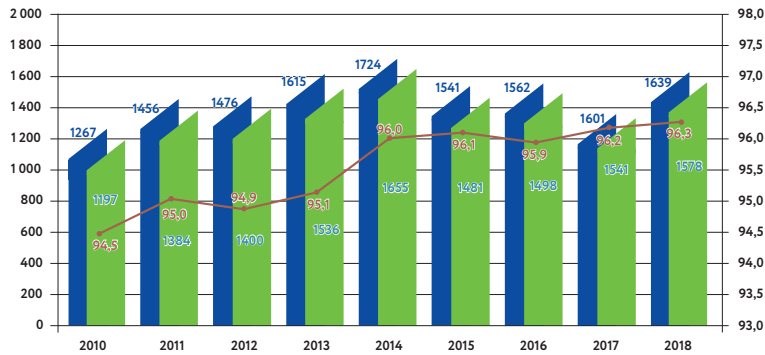
- Поступления от выплат по КПН от малых предприятий по данным за четыре квартала 2018 года составили 840 млрд тенге. Таким образом, их доля в общей сумме поступлений КПН составила 26,6%, в сравнении с 2017 годом прирост составил 33,5%, с 2016 годом – 71%.

- Сумма выданных кредитов микро-, малому и среднему предпринимательству за прошедший год составила 4,6 трлн. тенге, но отстает по темпам роста от общего кредитования экономики. В результате этого их доля в общей сумме кредитов в экономике сложилась на уровне 33,0%.

- Количество выданных кредитов для юридических лиц и индивидуальных предпринимателей за 2018 год достигло 81 тыс. единиц, рост в отношении прошлого года составил 9,6%.

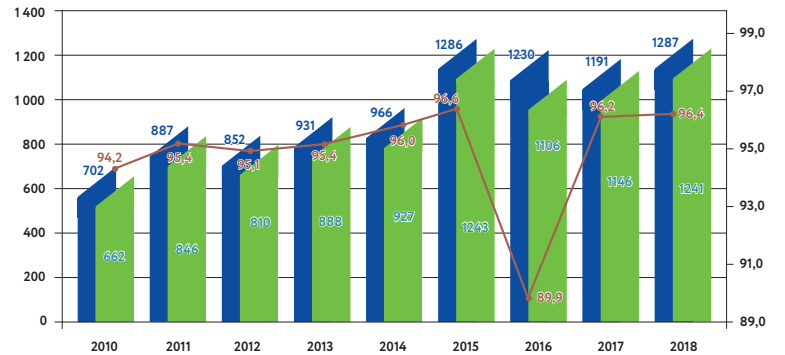
- В отраслевой структуре сектора МСП по пяти основным показателям с 2010 года сохраняются две основные тенденции. Во-первых, почти по всем показателям растет удельный вес сферы услуг: в количестве субъектов – с 20% до 29%, в численности занятых – с 22% до 32%, в выпуске продукции – с 21% до 23% и в поступлениях КПН – с 19% до 20%. Во-вторых, наблюдается спад в сельском хозяйстве: значительно сократился удельный вес количества предприятий и численности занятых. По предприятиям обрабатывающей промышленности в абсолютных значениях наблюдается рост (с 2010 года количество субъектов выросло в 2,1 раза, численность занятых – на 19%, выпуск продукции – в 3,1 раза, поступления КПН – в 4,5 раза, кредиты – в 3 раза).

### Динамика количества зарегистрированных субъектов МСП и СЧП



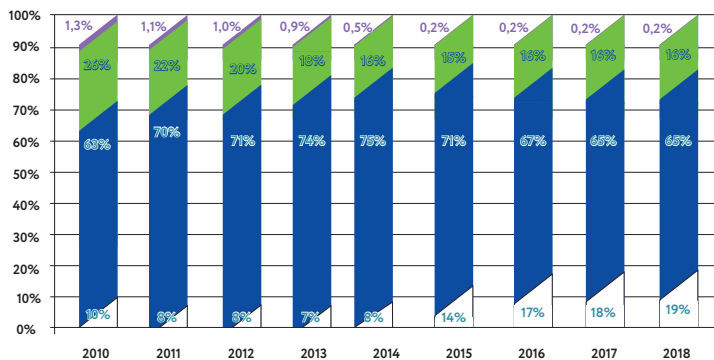
■ Зарегистрированные СЧП, тыс. ед.  
■ Зарегистрированные субъекты МСП, тыс. ед.  
— Доля субъектов МСП, %

### Динамика количества действующих субъектов МСП и СЧП



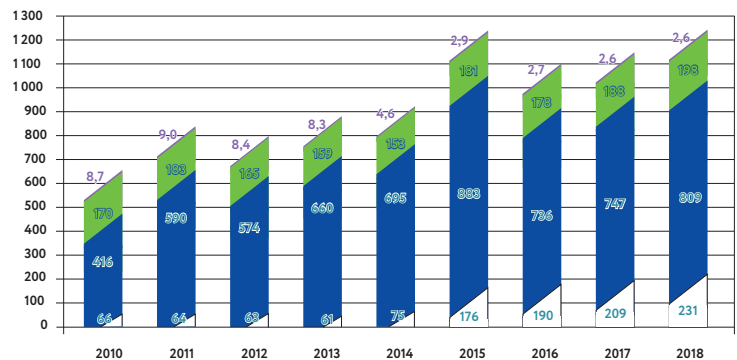
■ Действующие СЧП, тыс. ед.  
■ Действующие субъекты МСП, тыс. ед.  
— Доля субъектов МСП, %

### Структура субъектов МСП в разрезе организационно-правовых форм (в %)



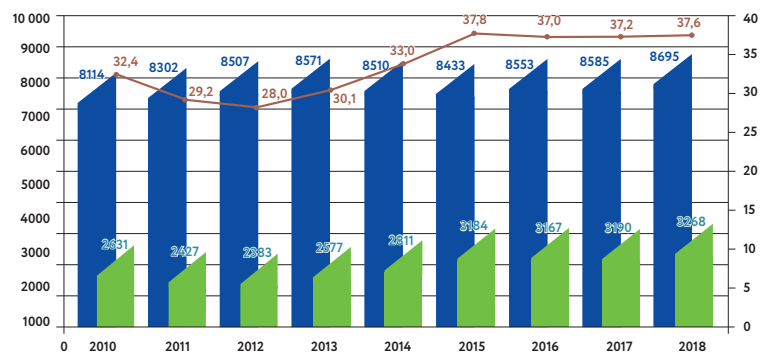
■ ЮЛ МП    ■ КФХ  
■ ИП        ■ ЮЛ

### Структура субъектов МСП в разрезе организационно-правовых форм (в тыс. ед.)



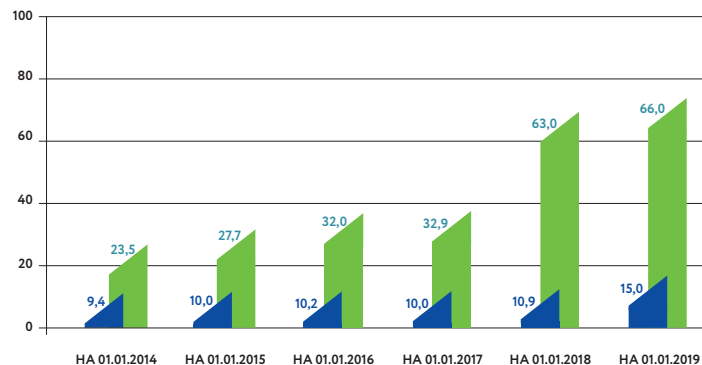
■ ЮЛ МП    ■ КФХ  
■ ИП        ■ ЮЛ СП

## Доля занятых в МСП в общей численности занятого населения страны



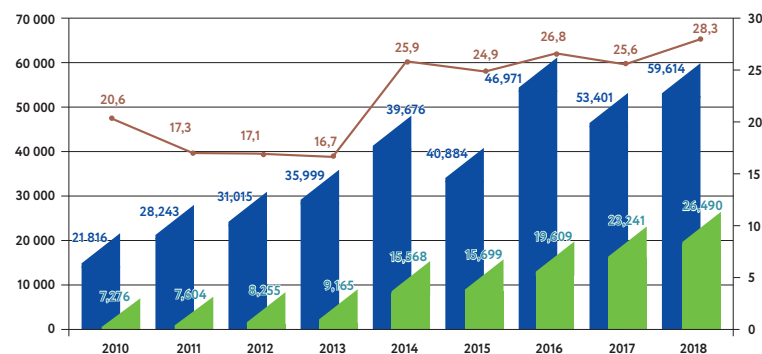
■ Занятое в экономике население, тыс. чел.  
■ Численность занятых в МСП, тыс. чел.  
—●— Доля МСП в обеспечении занятости населения, %

## Кредиты, выданные банками, тыс. ед.



■ ЮЛ  
■ ИП

## Вклад МСП в ВВП



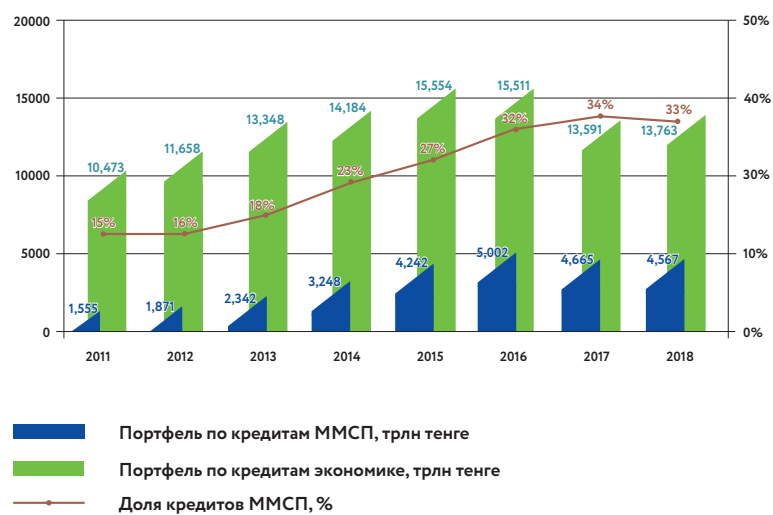
■ Валовой внутренний продукт, трлн тенге  
■ Выпуск продукции МСП, трлн тенге  
—●— Доля ВДС МСП в ВВП, %



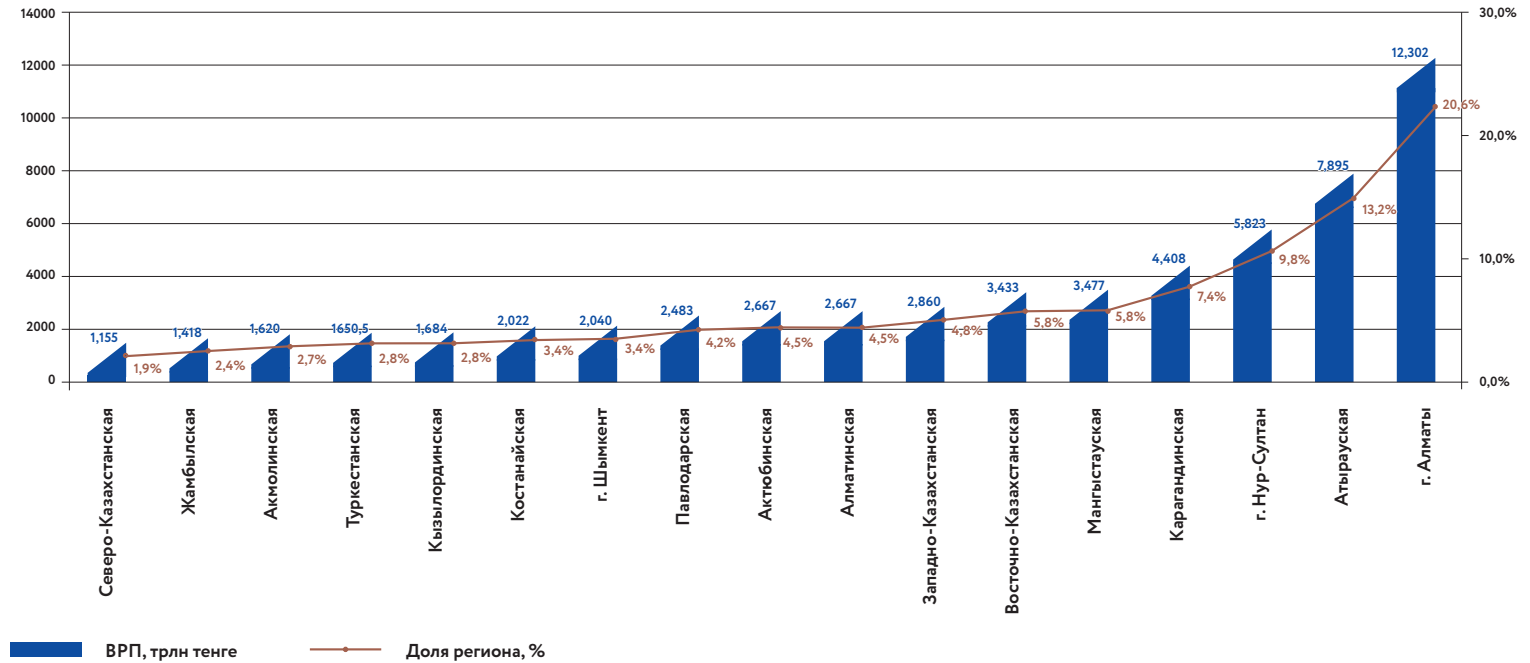
### Доля КПН малых предприятий в общей сумме поступлений КПН



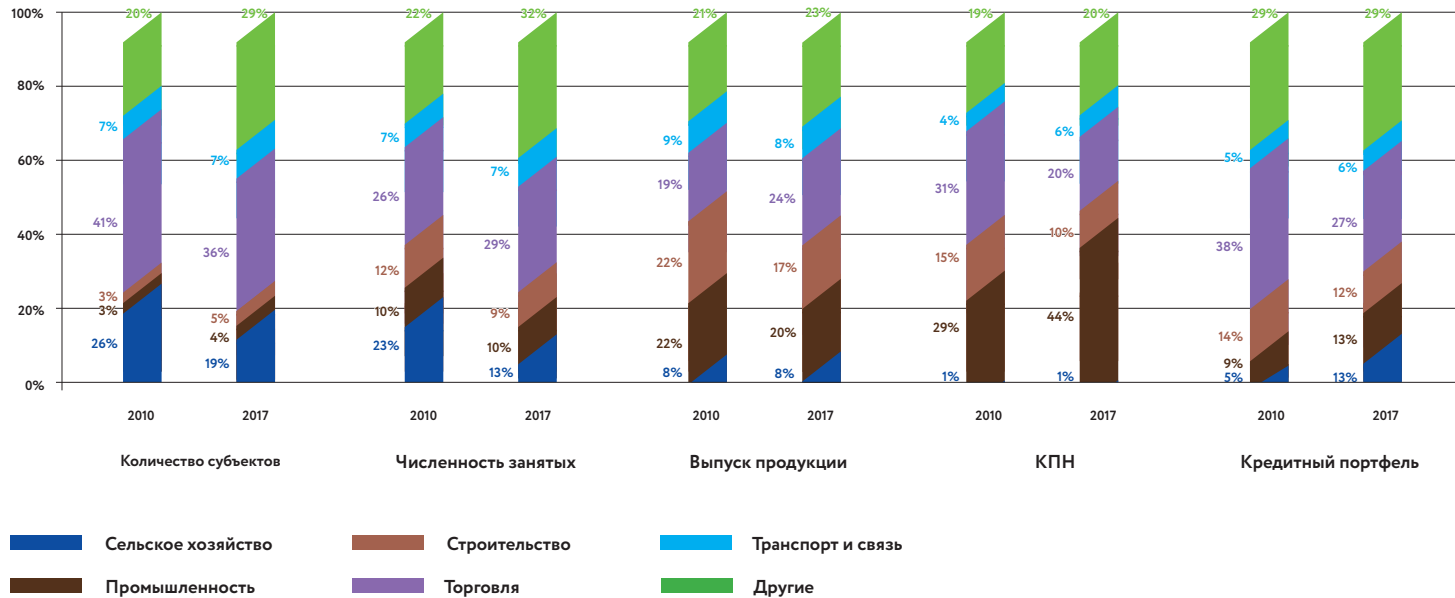
### Динамика выданных кредитов БВУ (за период)



## ВРП за 2018 год, трлн тенге (всего: 59,614 трлн тенге)



## Отраслевая структура макропоказателей МСП



# 2 СРАВНЕНИЕ ПОКАЗАТЕЛЕЙ РАЗВИТИЯ МСП В РЕГИОНАХ КАЗАХСТАНА



По итогам 2018 года рейтинги регионов Казахстана по основным показателям деятельности сектора МСП сложились следующим образом:

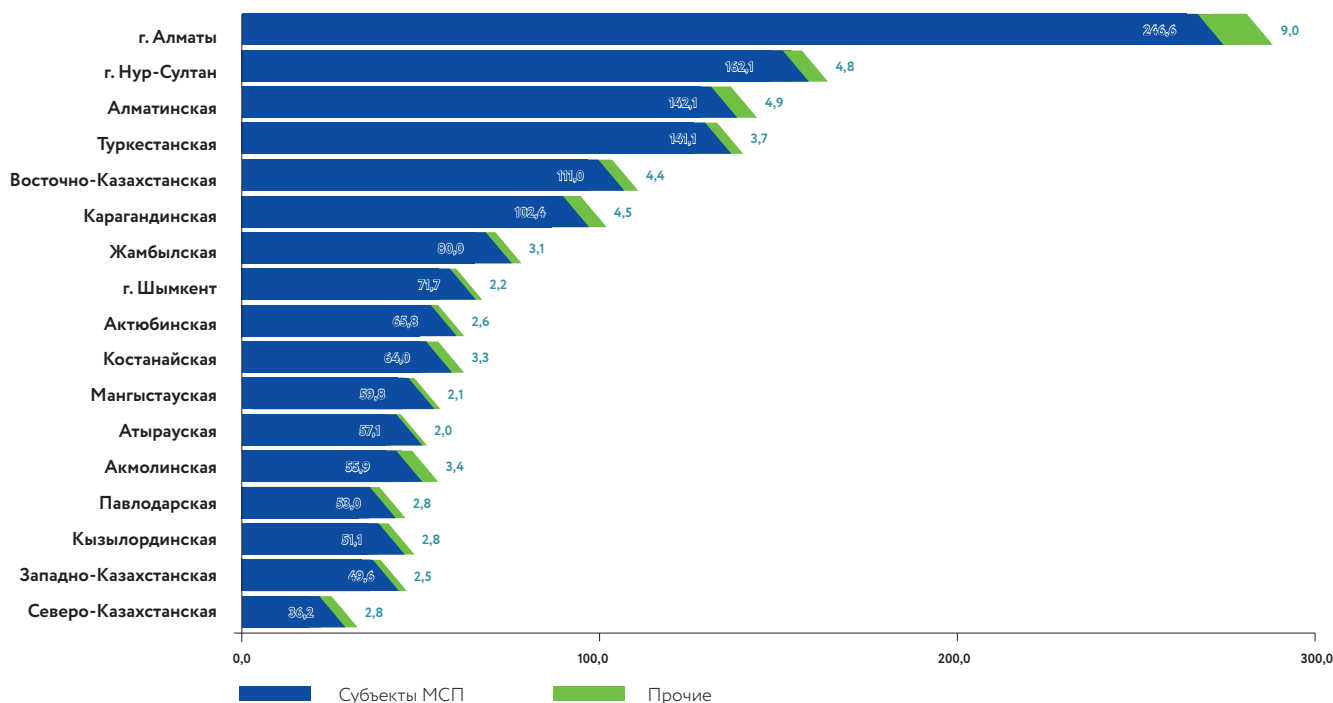
- На конец 2018 года по количеству действующих субъектов МСП лидируют города Алматы и Нур-Султан, а также Туркестанская область. В совокупности на эти регионы приходится 35% всех субъектов МСП страны. Наименьшее число действующих субъектов МСП приходится на Северо-Казахстанскую, Кызылординскую и Западно-Казахстанскую области.
- По доле действующих субъектов МСП в общем количестве зарегистрированных субъектов МСП первые позиции заняли Туркестанская, Мангистауская и Кызылординская области. В целом 15 регионов имеют уровень активности субъектов МСП выше республиканского (более 78,7%).
- Наибольшая концентрация зарегистрированных предприятий с иностранным участием либо в иностранной собственности приходится на город Алматы: доля таких предприятий составляет 13,6% от общего количества малых и средних предприятий города. Помимо этого, в Северо-Казахстанской области доля предприятий с иностранным участием составляет 8,7% и превышает общереспубликанский уровень (8,5%).
- В гендерном аспекте Карагандинская область является регионом с наибольшей долей субъектов МСП, возглавляемых женщинами (44,3%). Также к регионам с высокой долей женщин-предпринимателей относятся Костанайская, Восточно-Казахстанская и Павлодарская области.
- Общая численность занятых в МСП на 1 января 2019 года составила 3 268 тыс. человек, увеличившись за год на 2,4%. Только двух регионов коснулось сокращение. Региональное распределение населения, занятого в МСП, неравномерно. Наибольшее количество

человек занято в МСП г. Алматы, г. Нур-Султан, Алматинской, Карагандинской и Восточно-Казахстанской областей.

- Объем выпуска продукции всего сектора МСП Казахстана за 2018 год составил 26490 млрд тенге. В региональном разрезе наибольший вклад в выпуск продукции осуществляют субъекты МСП городов Алматы (7070 млрд тенге) и Нур-Султан (4984 млрд тенге), объем выпуска которых составляет 46% общего выпуска продукции МСП страны.
- Общая сумма КПН, выплаченная малыми предприятиями за четыре квартала 2018 года, составила 840 млрд тенге. Лидерами по суммам выплат являются Атырауская область, г. Нур-Султан, Западно-Казахстанская область и г. Алматы. Их малые предприятия выплатили более 83% всех поступлений от КПН малых предприятий страны.
- Размер совокупного ссудного портфеля БВУ по кредитам малому предпринимательству по состоянию на 01.01.2019 г. составил 2 364 млрд тенге. Доминирующую позицию в региональной структуре кредитования банками малого бизнеса занимает город Алматы – 1 219,7 млрд тенге или 52% кредитов малому бизнесу по стране. Второе место по размеру ссудного портфеля занимает город Нур-Султан (386,2 млрд тенге). На оба города приходится более 68% всех кредитов в сегменте малого бизнеса.
- Без учета городов Алматы и Нур-Султан совокупная доля кредитов малому предпринимательству вне областных центров на конец 2018 года составила 7,5%. Наиболее активно за пределами областных центров кредитуются предприниматели в Восточно-Казахстанской (31% кредитов), Павлодарской (19%) и Карагандинской (18%) областях.

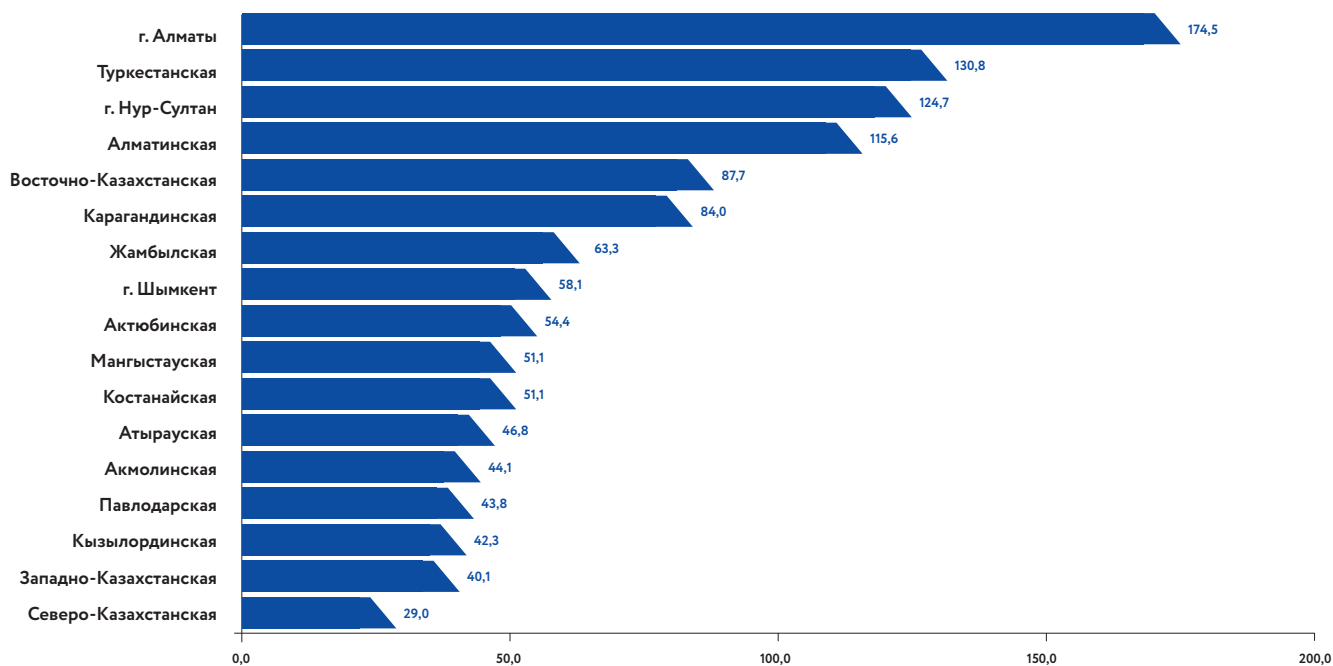
## Количество зарегистрированных субъектов МСП и СЧП на 01.01.2019 г., тыс. ед.

По Казахстану: 1 577,6 тыс. зарегистрированных субъектов МСП, 1 638,7 тыс. зарегистрированных субъектов МСП и СЧП

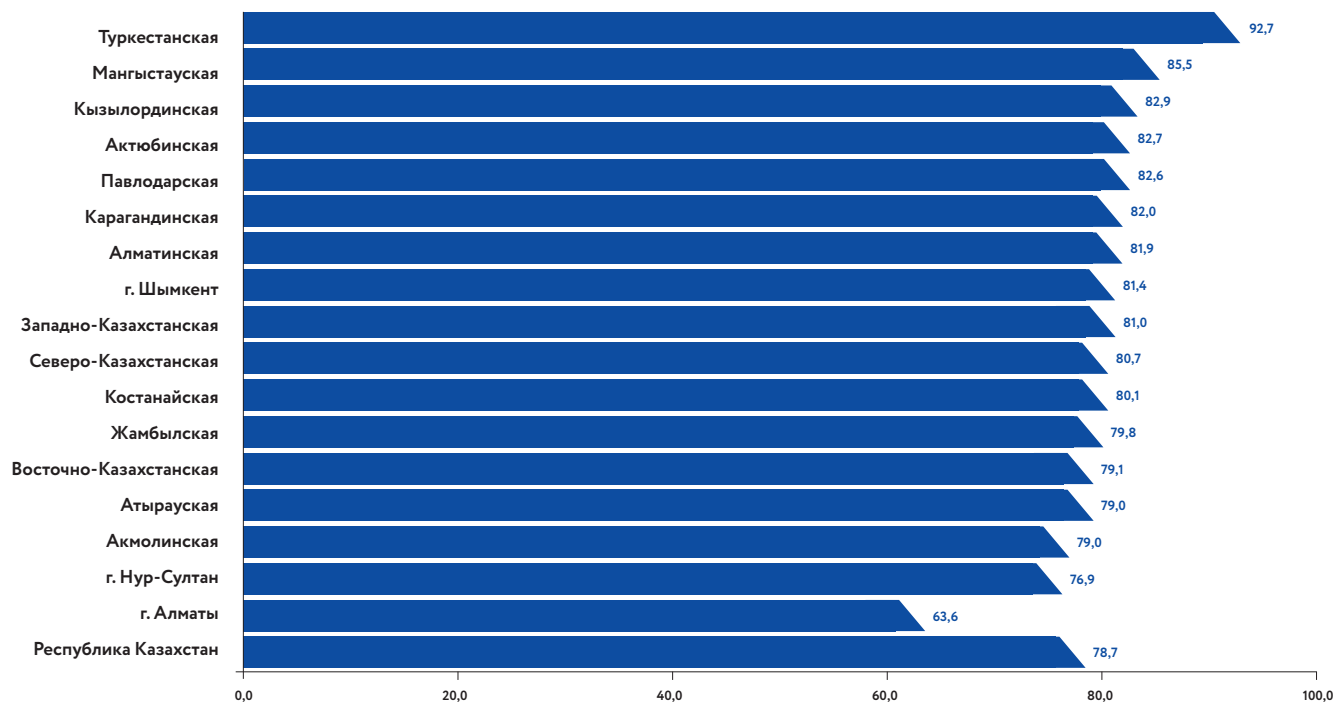


## Количество действующих субъектов МСП на 01.01.2019 г., тыс. ед.

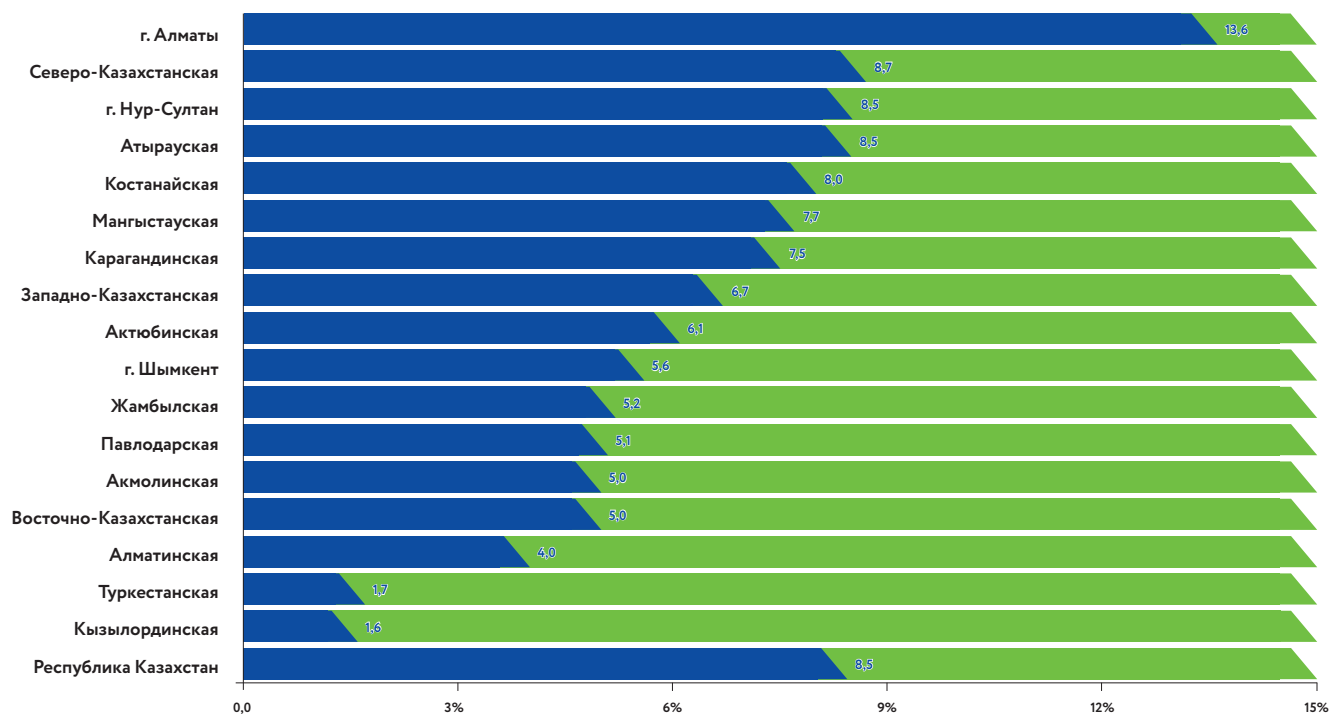
По Казахстану: 1 241,3 тыс. действующих субъектов МСП



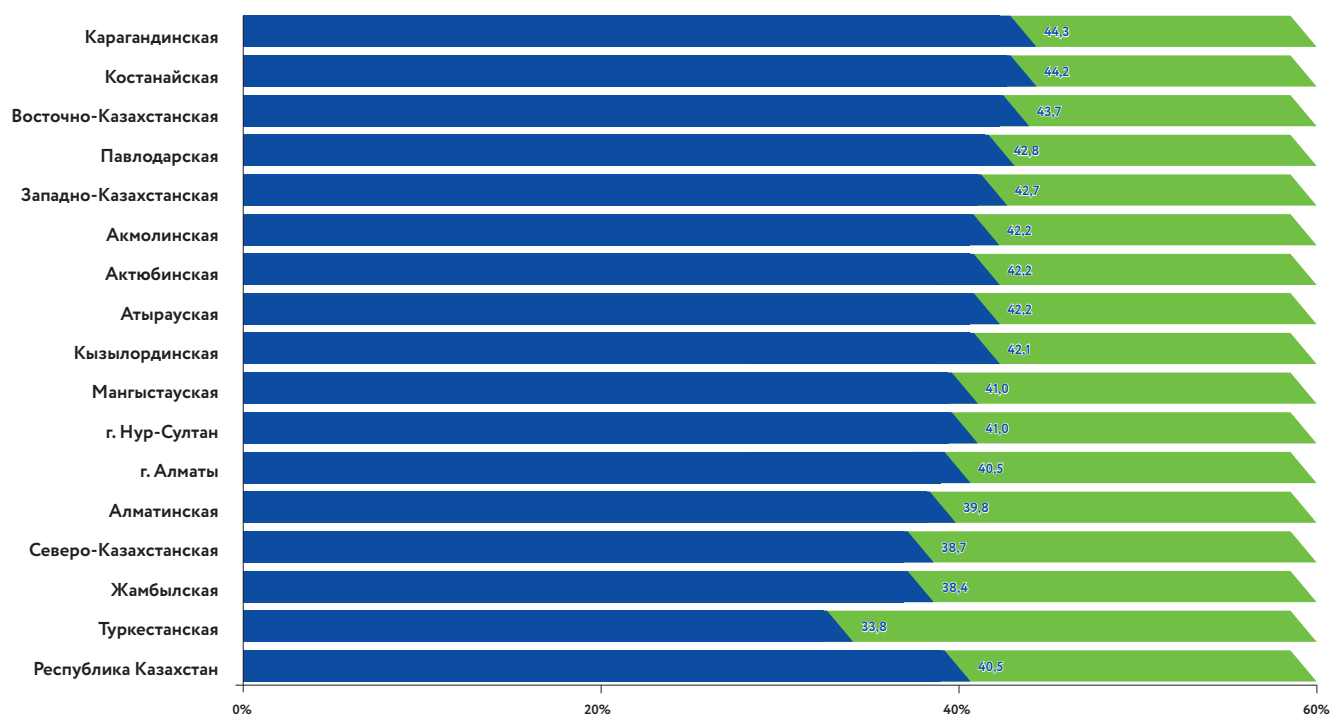
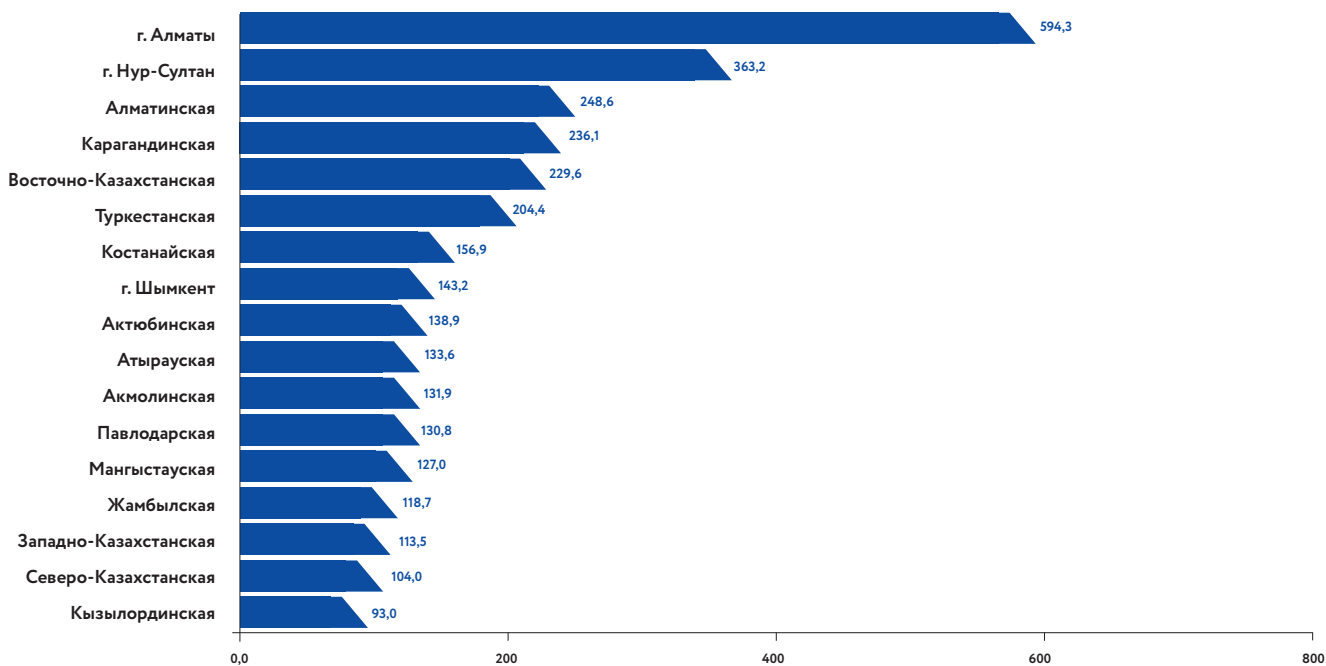
### Доля действ. субъектов МСП в общем количестве зарегистр. субъектов МСП на 01.01.2019 г., %



### Доля МСП с иностранным участием (на основе данных по юридическим лицам)

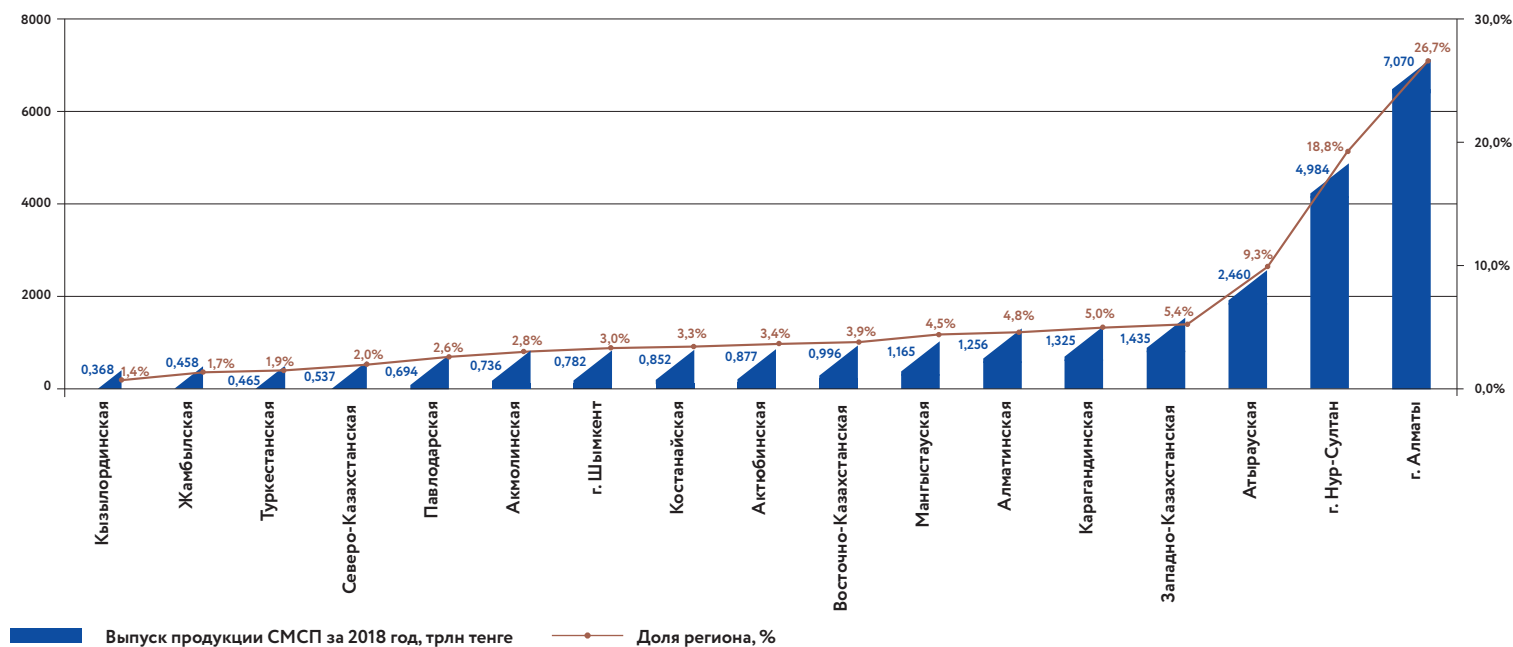


## Доля субъектов МСП, возглавляемых женщинами, по регионам, %

Численность занятых в МСП в разрезе регионов на 01.01.2019 г., тыс. человек По Казахстану: 3 267,8 тыс. человек

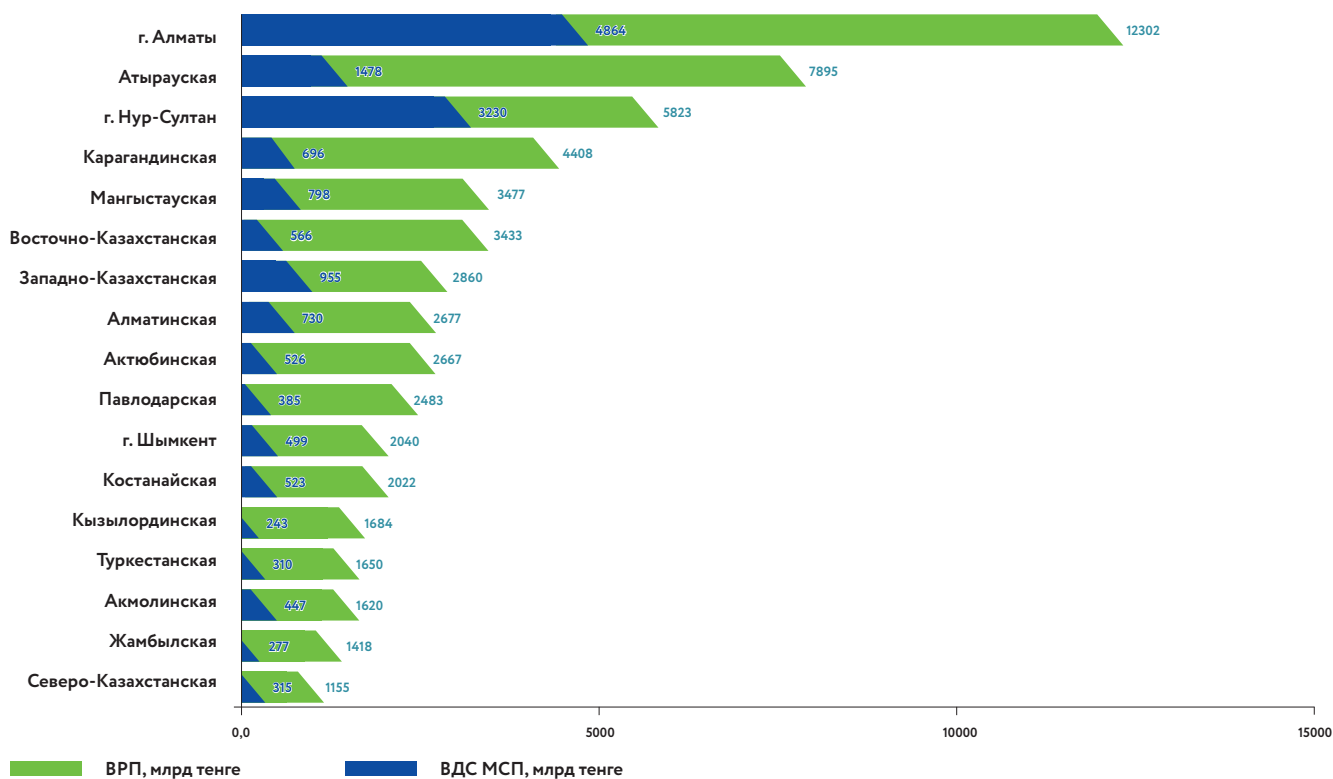
## Выпуск продукции МСП за 2018 год в разрезе регионов, трлн тенге

По Казахстану: 26,490 трлн тенге



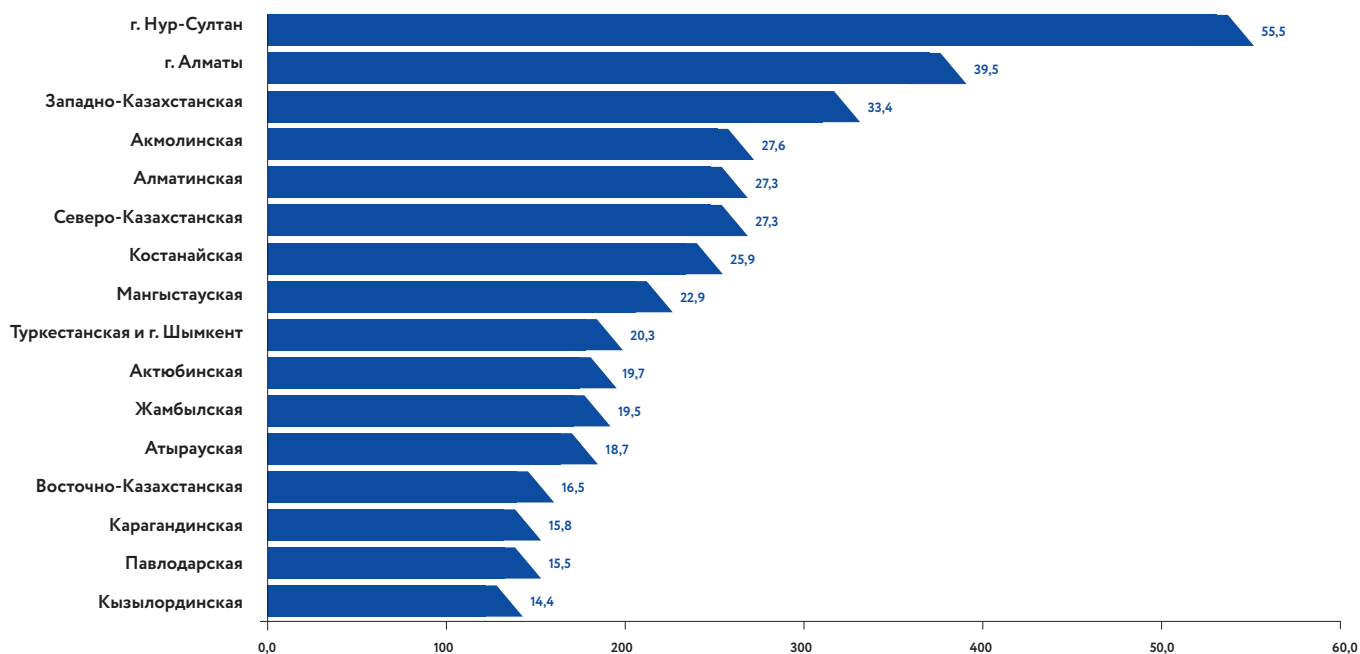
## ВРП и ВДС МСП за 2018 год в разрезе регионов, млрд тенге

По Казахстану: ВВП 59 613,7 млрд тенге, ВДС МСП 16 841,9 млрд тенге



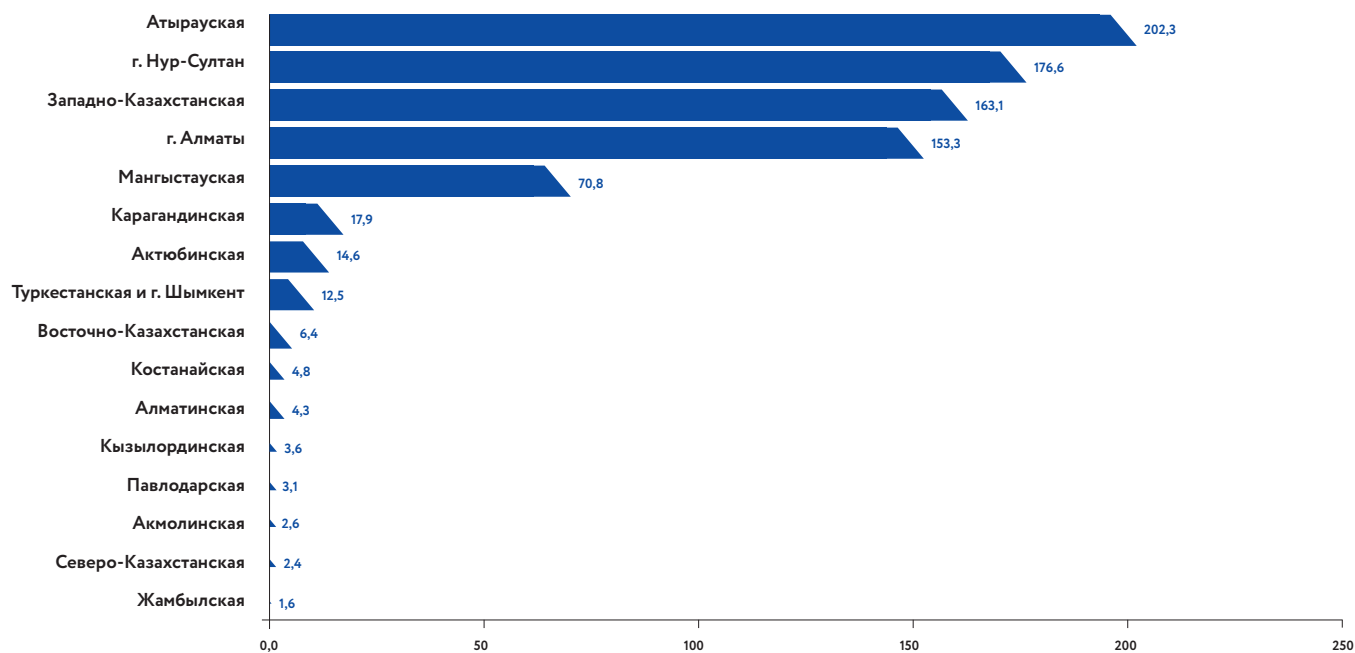


## Доля ВДС МСП в ВРП, %



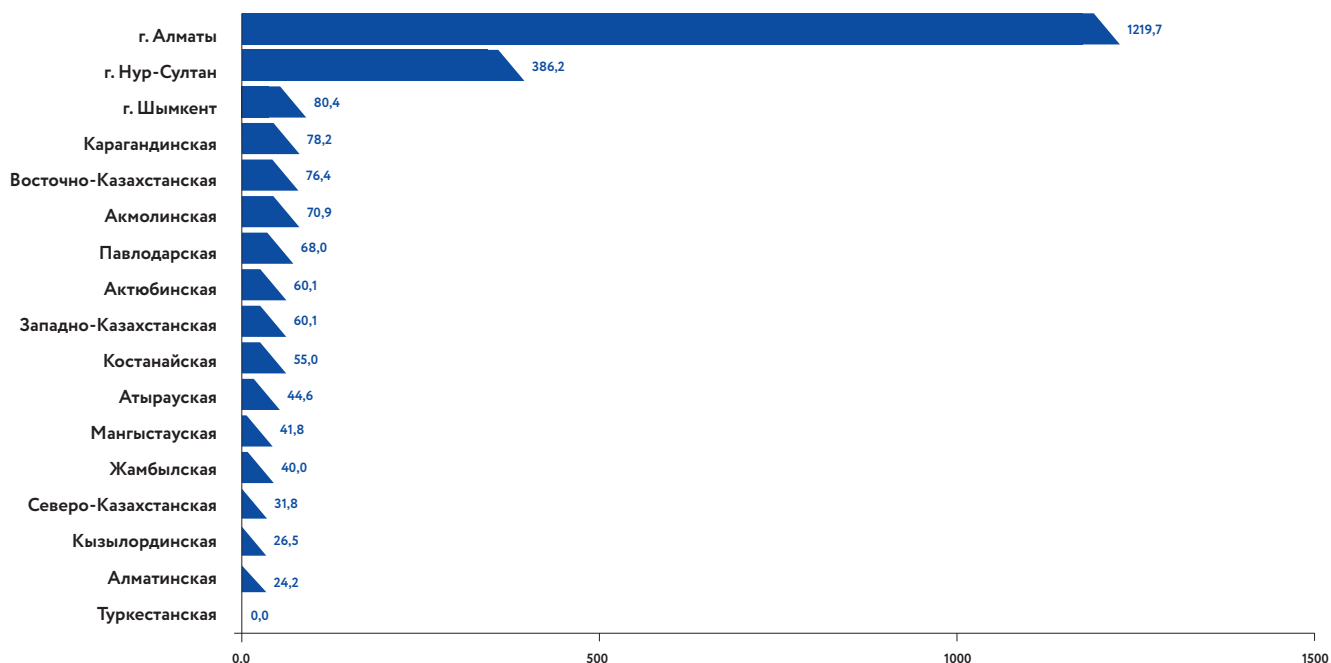
## КПН малых предприятий за 2018 год в разрезе регионов, млрд тенге

По Казахстану: 839,9 млрд тенге

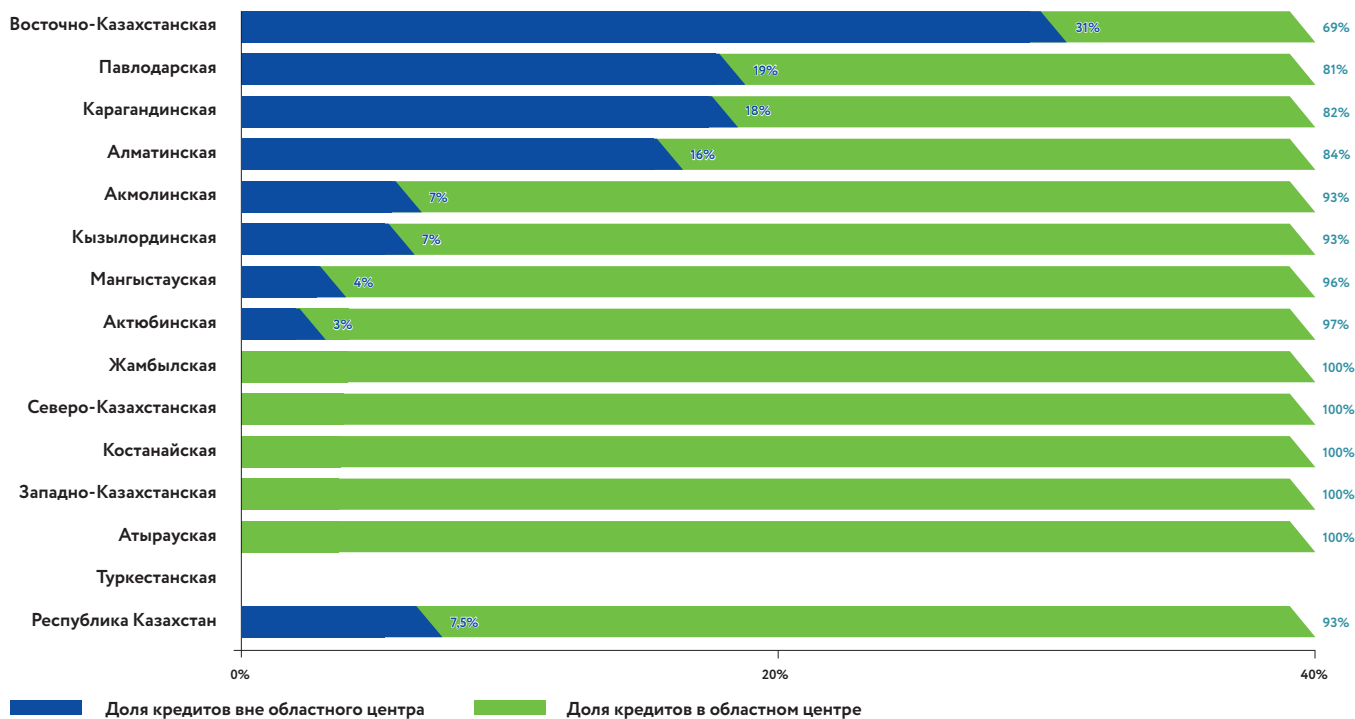


## Портфель БВУ по кредитам малому предпринимательству в региональном разрезе на 01. 01. 2019 г.

По Казахстану: 2 363,9 млрд тенге



## Кредиты банков малому предпринимательству в областных центрах и других городах и районах



# 3 АНАЛИЗ РАЗВИТИЯ СУБЪЕКТОВ МСП В РЕГИОНАХ РЕСПУБЛИКИ КАЗАХСТАН



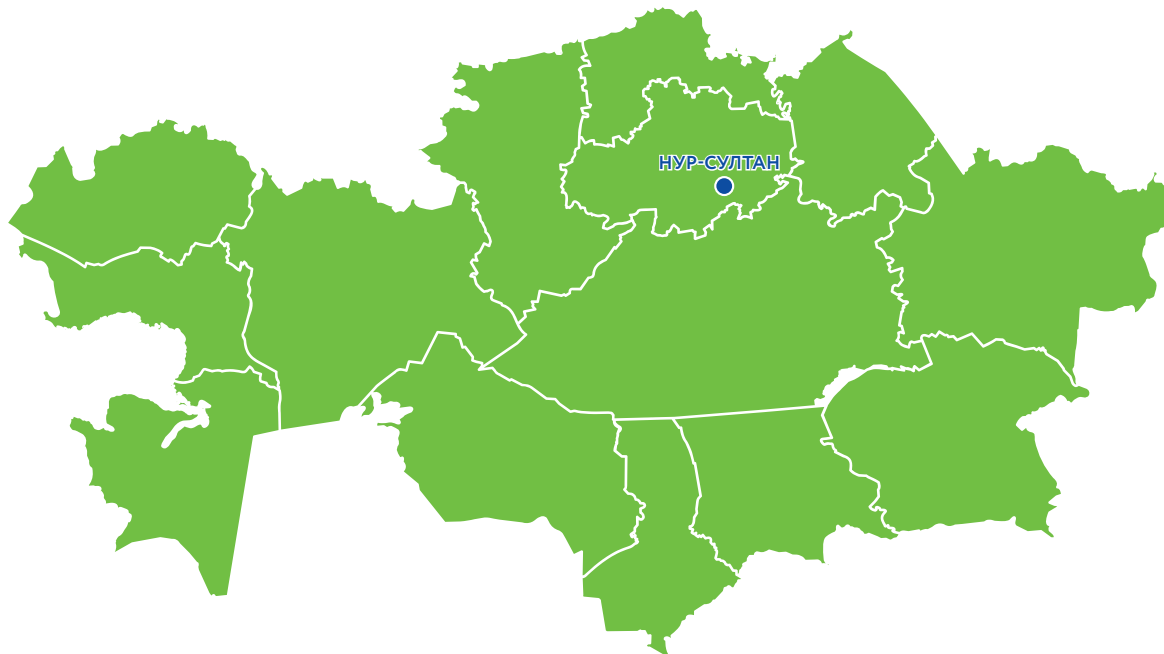




# МАЛОЕ И СРЕДНЕЕ ПРЕДПРИНИМАТЕЛЬСТВО В ГОРОДЕ НУР-СУЛТАН

## ОСНОВНЫЕ ИЗМЕНЕНИЯ В СЕКТОРЕ МСП ГОРОДА НУР-СУЛТАН ЗА 2018 ГОД:

- Количество зарегистрированных субъектов МСП выросло на 9,0%, количество действующих субъектов МСП увеличилось на 28,0%. Их доля выросла с 65,5% до 76,9%.
- В отраслевой структуре преобладают субъекты услуг (36,0%), торговли (33,0%) и строительства (11,0%).
- Численность населения, занятого в МСП, увеличилась. Доля занятых в МСП от общего числа занятых выросла с 66,0% до 68,9%.
- Выпуск продукции субъектов МСП (в сопоставимых ценах) снизился на 7,0%. Доля ВДС МСП в ВРП увеличилась с 54,4% до 55,5%.
- Расходы по КПН малых предприятий снизились на 3,0%. Их доля в общих расходах по КПН всех предприятий снизилась с 48,1% до 36,6%.
- Портфель кредитов малому предпринимательству снизился на 10,7%. Его доля в общем портфеле кредитов экономике снизилась с 31,0% до 25,1%.



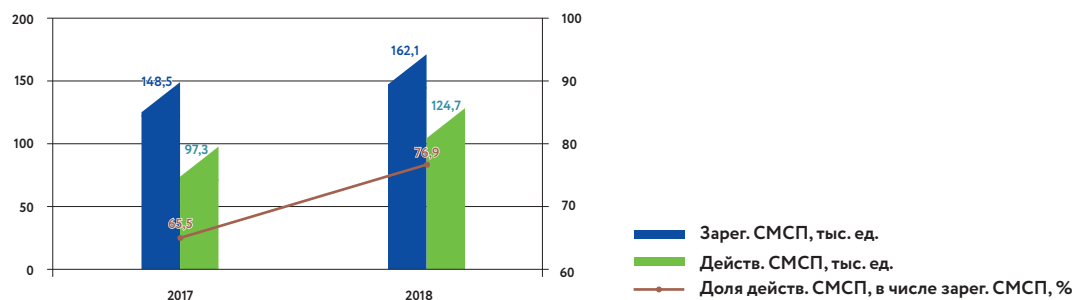
ОБРАЗОВАН В 1832 ГОДУ

С 10 ДЕКАБРЯ 1997 г. – СТОЛИЦА РЕСПУБЛИКИ КАЗАХСТАН

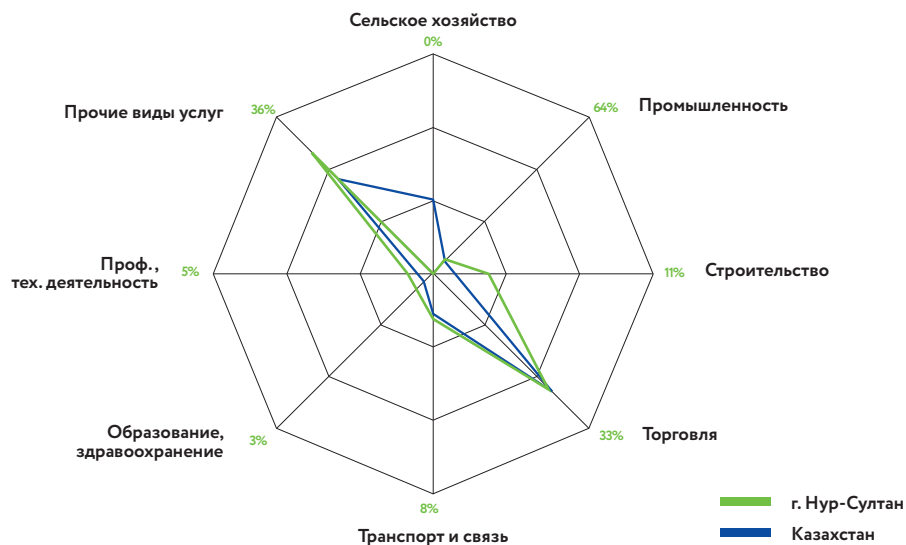


\*на 01.01.2019 г.

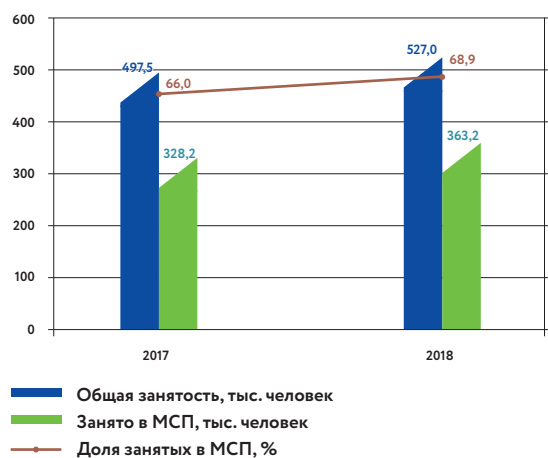
## Доля активных субъектов МСП г. Нур-Султан в общем количестве зарегистрированных СМСП



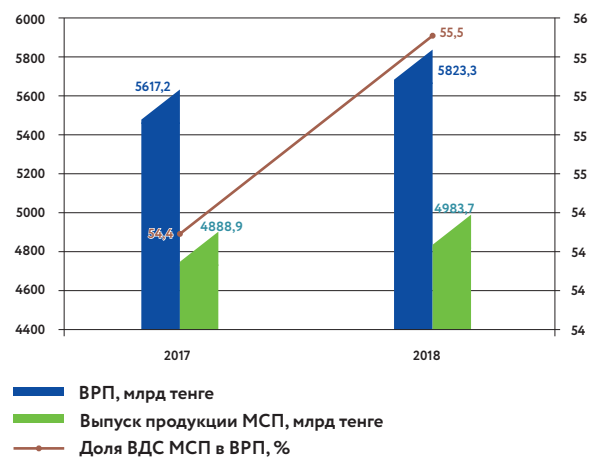
## Структура зарегистрированных субъектов МСП по видам экономической деятельности



## Доля занятых в МСП г. Нур-Султан в общей численности занятых



## Динамика выпуска продукции СМСП и ВРП г. Нур-Султан



### Динамика, выплаченного КПН малых предприятий в г. Нур-Султан



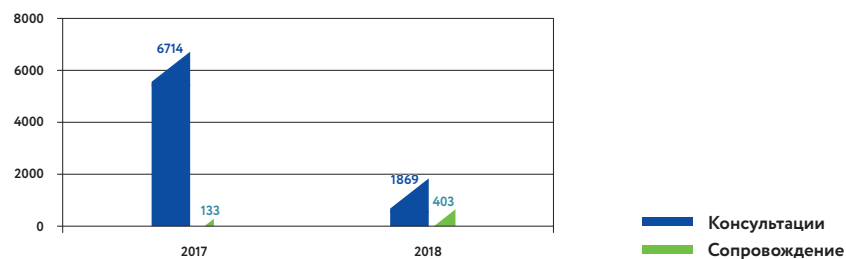
### Ссудный портфель БВУ по кредитам экономике и малому предпринимательству в г. Нур-Султан



### Результаты программ Фонда «Даму» в г. Нур-Султан

КРЕДИТОВАНИЕ	Год	Количество	Сумма кредитов		
		2017	257 проектов	9986 млн тенге	
	2018	437 проектов	23495 млн тенге		
СУБСИДИРОВАНИЕ	Год	Поддержано	Сумма кредитов	Сумма субсидий	
		2017	117 проектов	20613 млн тенге	3556 млн тенге
	2018	134 проекта	23971 млн тенге	4066 млн тенге	
ГАРАНТИРОВАНИЕ	Год	Поддержано	Сумма кредитов	Сумма гарантий	
		2017	77 проектов	4221 млн тенге	1801 млн тенге
	2018	96 проектов	5966 млн тенге	1898 млн тенге	

### Консультирование

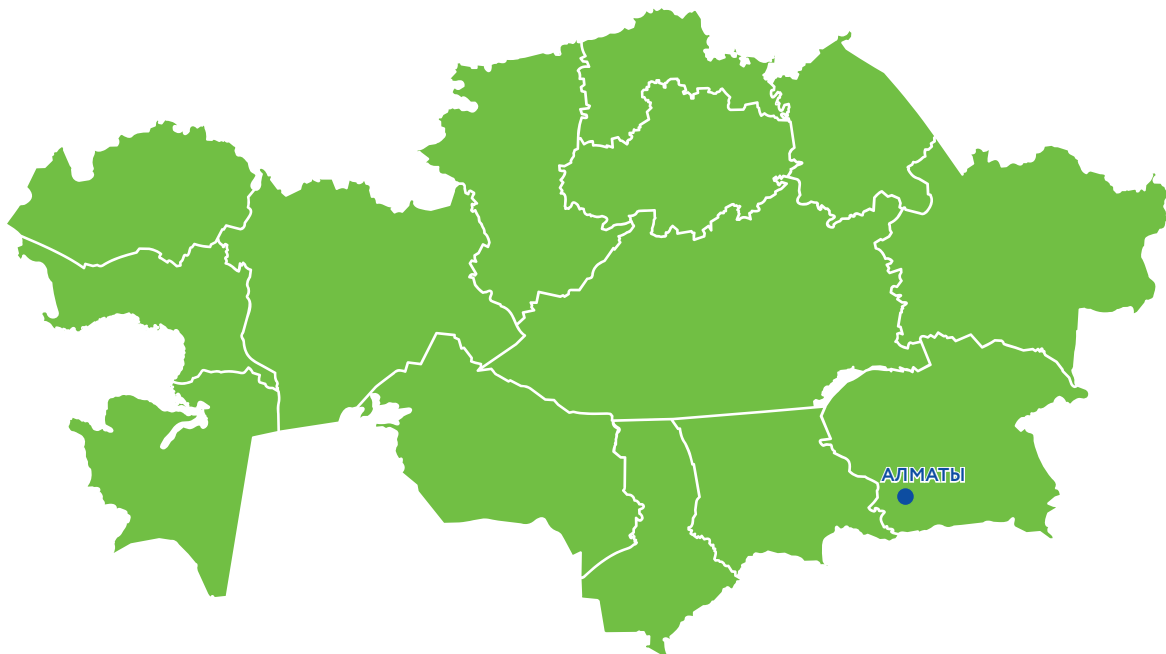




# МАЛОЕ И СРЕДНЕЕ ПРЕДПРИНИМАТЕЛЬСТВО В ГОРОДЕ АЛМАТЫ

## ОСНОВНЫЕ ИЗМЕНЕНИЯ В СЕКТОРЕ МСП ГОРОДА АЛМАТЫ ЗА 2018 ГОД:

- Количество зарегистрированных субъектов МСП выросло на 4,0%, количество действующих субъектов МСП выросло на 3,0%. Однако их доля снизилась с 64,1% до 63,6%.
- В отраслевой структуре преобладают субъекты услуг (37,0%), субъекты торговли (36,0%) и транспорта и связи (7,0%).
- Численность населения, занятого в МСП, снизилась на 1,0%. Доля занятых в МСП от общего числа занятых снизилась с 68,9% до 63,6%.
- Выпуск продукции субъектов МСП (в сопоставимых ценах) вырос до 2,0%. Доля ВДС МСП в ВРП увеличилась с 35,3% до 39,5%.
- Расходы по КПН малых предприятий снизились на 7,0%. Их доля в общих расходах по КПН всех предприятий снизилась с 60,0% до 56,4%.
- Портфель кредитов малому предпринимательству вырос на 6,3%. Однако, его доля в общем портфеле кредитов экономике снизилась с 18,9% до 15,8%.



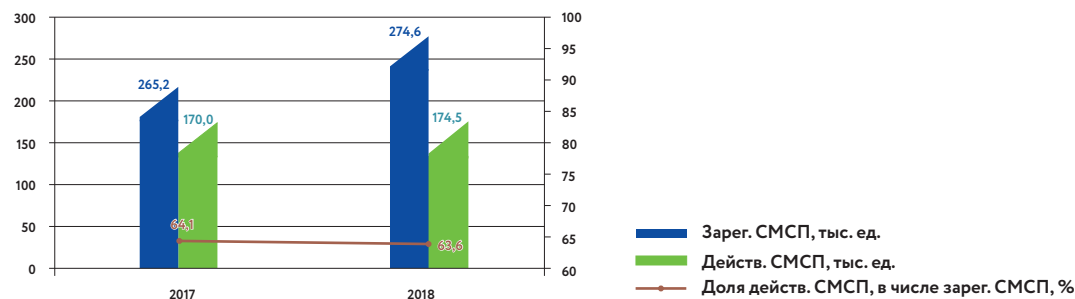
ОБРАЗОВАН В 1854 ГОДУ

С 1929 г. ПО 1997 г. – СТОЛИЦА РЕСПУБЛИКИ КАЗАХСТАН

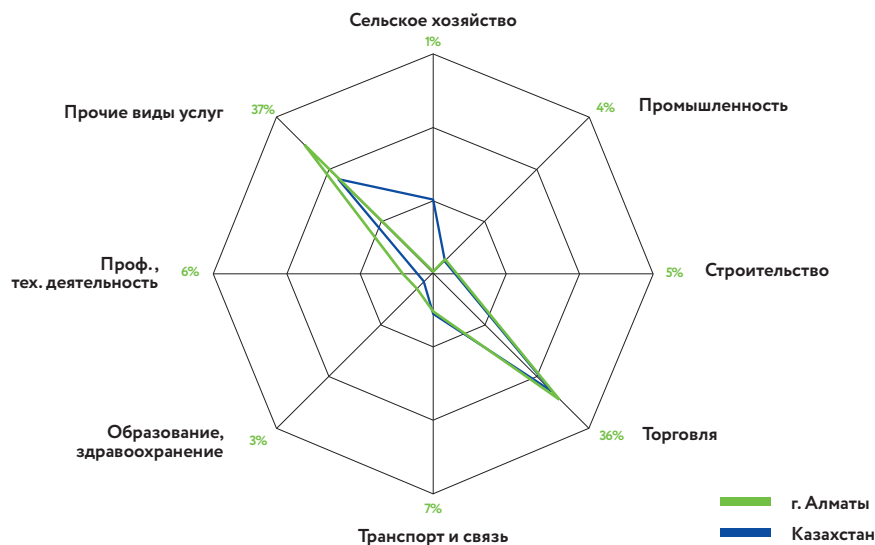


\*на 01.01.2019 г.

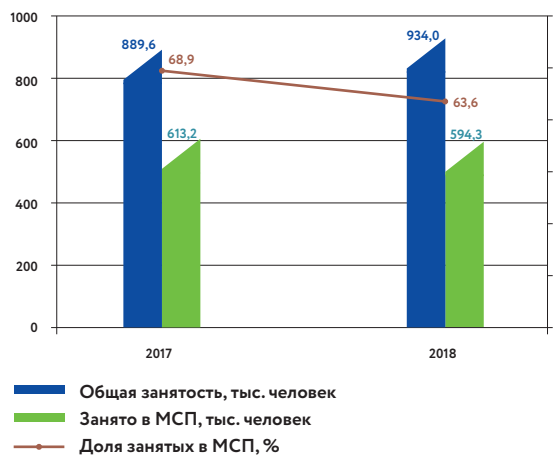
## Доля активных субъектов МСП г. Алматы в общем количестве зарегистрированных СМСП



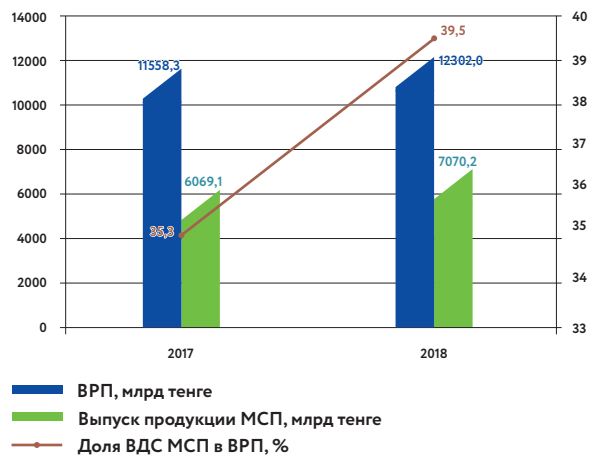
## Структура зарегистрированных субъектов МСП по видам экономической деятельности



## Доля занятых в МСП г. Алматы в общей численности занятых



## Динамика выпуска продукции СМСП и ВРП г. Алматы



### Динамика, выплаченного КПН малых предприятий в г. Алматы



### Ссудный портфель БВУ по кредитам экономике и малому предпринимательству в г. Алматы



### Результаты программ Фонда «Даму» в г. Алматы

КРЕДИТОВАНИЕ	Год	Количество	Сумма кредитов	
		2017	237 проектов	12175 млн тенге
	2018	982 проекта	44516 млн тенге	

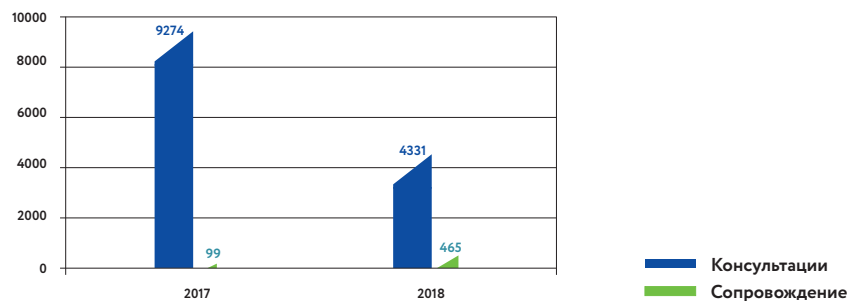
  

СУБСИДИРОВАНИЕ	Год	Поддержано	Сумма кредитов	Сумма субсидий
		2017	146 проектов	36243 млн тенге
	2018	104 проекта	31239 млн тенге	5380 млн тенге

ГАРАНТИРОВАНИЕ	Год	Поддержано	Сумма кредитов	Сумма гарантий
		2017	43 проекта	2392 млн тенге
	2018	70 проектов	4661 млн тенге	1751 млн тенге


### Консультирование



# МАЛОЕ И СРЕДНЕЕ ПРЕДПРИНИМАТЕЛЬСТВО В ГОРОДЕ ШЫМКЕНТ

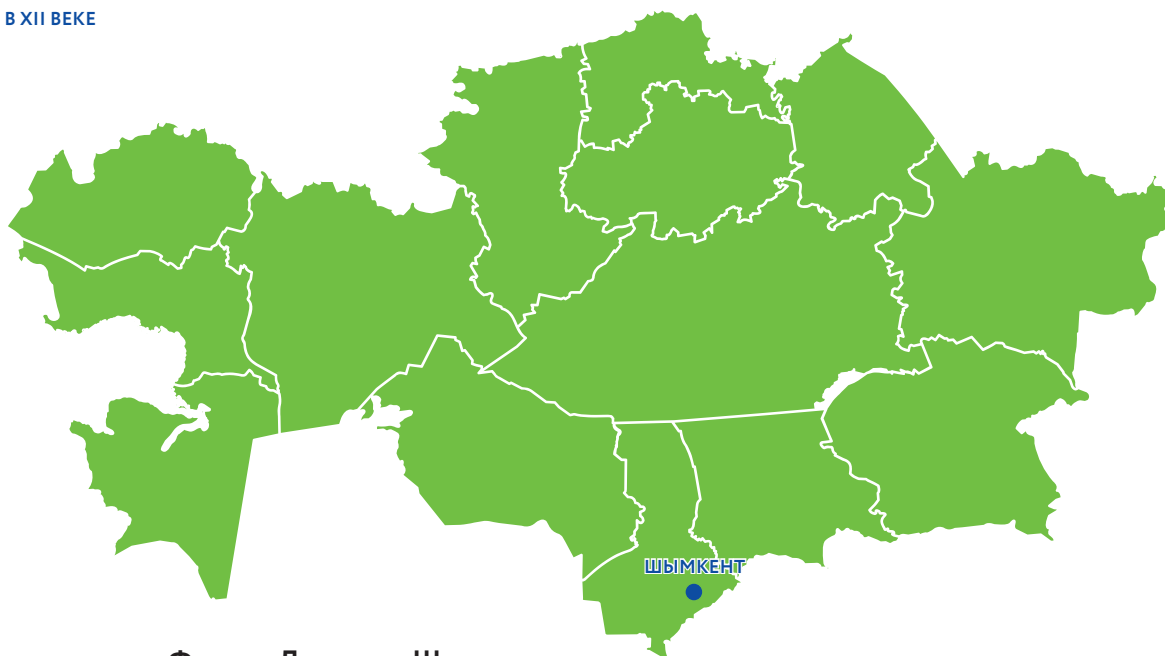
## ОСНОВНЫЕ ИЗМЕНЕНИЯ В СЕКТОРЕ МСП ГОРОДА ШЫМКЕНТ ЗА 2018 ГОД:

- Количество зарегистрированных субъектов МСП составляет 71,7 тыс. ед. Количество действующих субъектов МСП составляет 58,1 тыс. ед., их доля составляет 81,0%.
- В отраслевой структуре преобладают субъекты торговли (41%) и услуг (33,0%).
- Численность населения, занятого в МСП, составляет 143,2 тыс. чел. Доля занятых в МСП от общего числа занятых составляет 35,0%.
- Выпуск продукции субъектов МСП составляет 782,0 млрд тенге.
- Портфель кредитов малому предпринимательству составляет 80,4 млрд тенге. Его доля в общем портфеле кредитов экономике города составляет 15,9%.



\*на 01.01.2019 г.

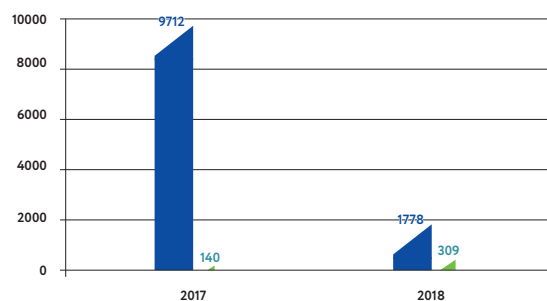
## ОБРАЗОВАНИЕ В XII ВЕКЕ



## Результаты программ Фонда «Даму» в г. Шымкент

		Количество	Сумма кредитов	
КРЕДИТОВАНИЕ	2017	1965 проектов	9986 млн тенге	
	2018	1189 проектов	23495 млн тенге	
СУБСИДИРОВАНИЕ		Поддержано	Сумма кредитов	Сумма субсидий
	2017	133 проекта	21977 млн тенге	4336 млн тенге
	2018	18 проектов	3968 млн тенге	161 млн тенге
ГАРАНТИРОВАНИЕ		Поддержано	Сумма кредитов	Сумма гарантий
	2017	52 проекта	2098 млн тенге	611 млн тенге
	2018	23 проекта	1208 млн тенге	391 млн тенге

## Консультирование



\* данные за 2017 г. – в целом за ЮКО

■ Консультации  
■ Сопровождение

# МАЛОЕ И СРЕДНЕЕ ПРЕДПРИНИМАТЕЛЬСТВО В АКМОЛИНСКОЙ ОБЛАСТИ

## ОСНОВНЫЕ ИЗМЕНЕНИЯ В СЕКТОРЕ МСП АКМОЛИНСКОЙ ОБЛАСТИ ЗА 2018 ГОД:

- Количество зарегистрированных субъектов МСП не изменилось, количество действующих субъектов МСП выросло на 6,0%. Их доля увеличилась с 74,7% до 79,0%;
- В отраслевой структуре преобладают субъекты торговли (40,0%), услуг (24,0%) и сельского хозяйства (15,0%);
- Численность населения, занятого в МСП, выросла на 2,0%. Доля занятых в МСП от общего числа занятых выросла с 31,7% до 32,4%;
- Выпуск продукции субъектов МСП (в сопоставимых ценах) вырос на 13,0%. Доля ВДС МСП в ВРП увеличилась с 25,1% до 27,6%;
- Расходы по КПН малых предприятий снизились на 52,0%. Их доля в общих расходах по КПН всех предприятий снизилась с 17,4% до 8,0%;
- Портфель кредитов малому предпринимательству снизился на 46%. Его доля в общем портфеле кредитов экономике снизилась с 31% до 19,3%.



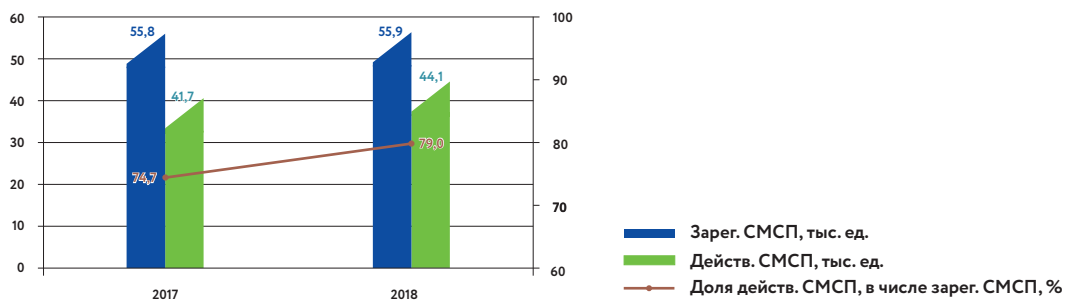
ОБРАЗОВАНА 14 ОКТЯБРЯ 1939 г.



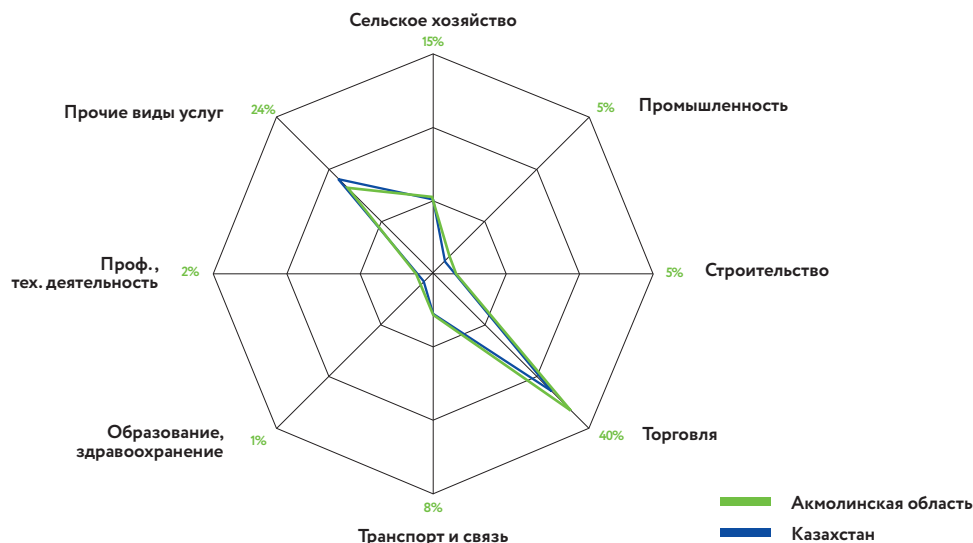
\*на 01.01.2019 г.



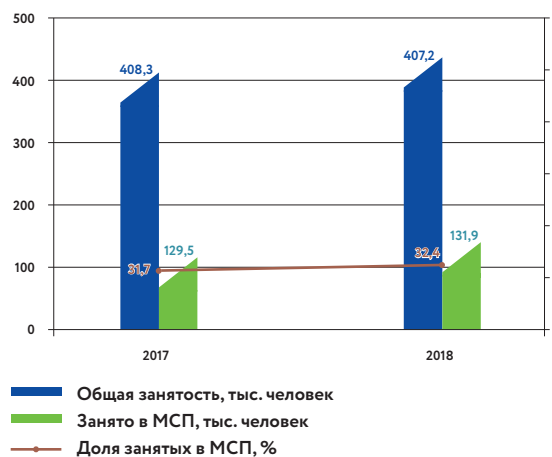
## Доля активных субъектов МСП Акмолинской области в общем количестве зарегистрированных СМСП



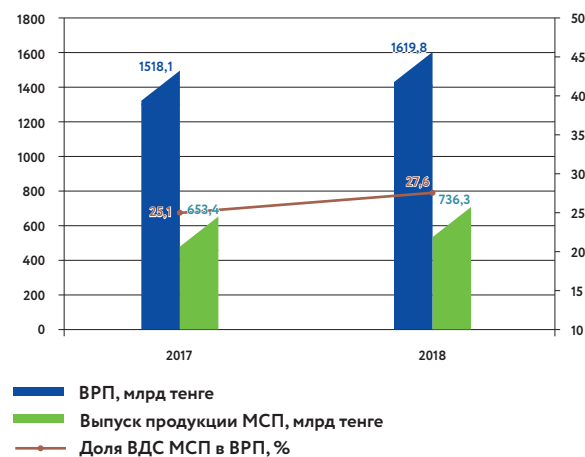
## Структура зарегистрированных субъектов МСП по видам экономической деятельности



## Доля занятых в МСП Акмолинской области в общей численности занятых



## Динамика выпуска продукции СМСП и ВРП Акмолинской области



### Динамика, выплаченного КПН малых предприятий Акмолинской области



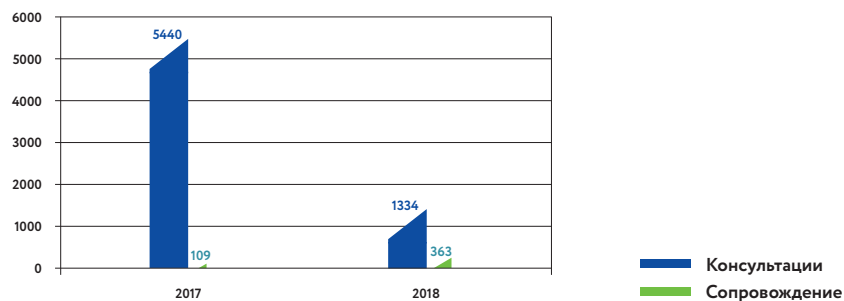
### Ссудный портфель БВУ по кредитам экономике и малому предпринимательству Акмолинской области



### Результаты программ Фонда «Даму» в Акмолинской области

КРЕДИТОВАНИЕ	Год	Количество	Сумма кредитов		
		2017	244 проекта	4985 млн тенге	
	2018	360 проектов	9882 млн тенге		
СУБСИДИРОВАНИЕ	Год	Поддержано	Сумма кредитов	Сумма субсидий	
		2017	99 проектов	10278 млн тенге	1377 млн тенге
	2018	82 проекта	12021 млн тенге	2103 млн тенге	
ГАРАНТИРОВАНИЕ	Год	Поддержано	Сумма кредитов	Сумма гарантий	
		2017	62 проекта	1864 млн тенге	903 млн тенге
	2018	62 проекта	2375 млн тенге	1001 млн тенге	

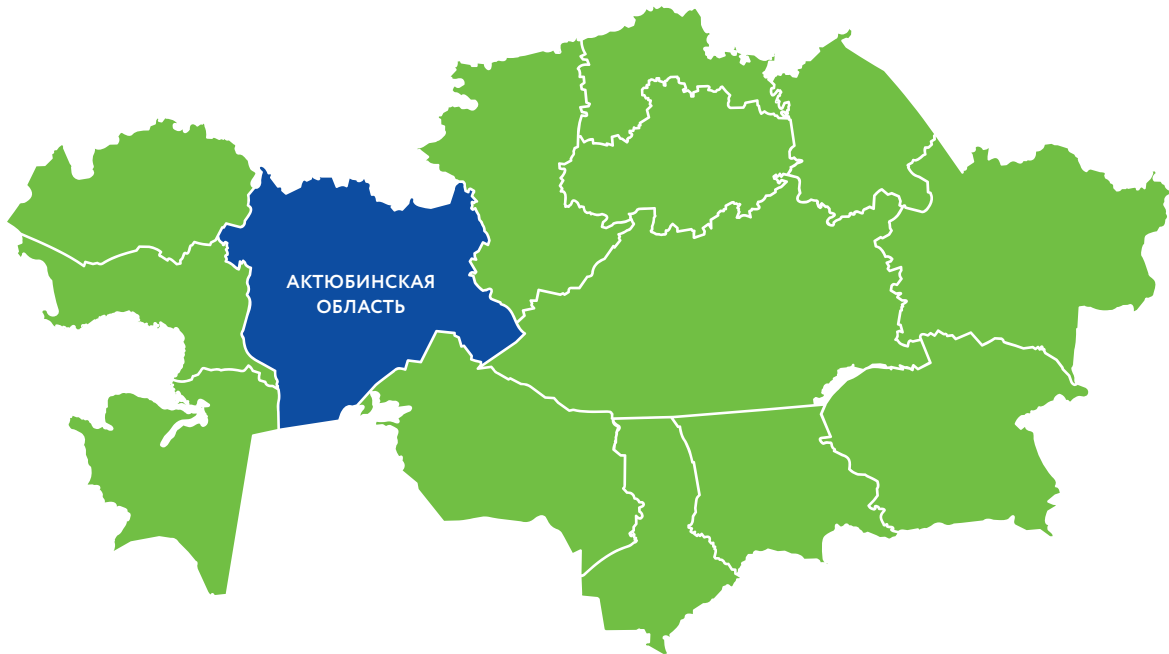
### Консультирование



# МАЛОЕ И СРЕДНЕЕ ПРЕДПРИНИМАТЕЛЬСТВО В АКТЮБИНСКОЙ ОБЛАСТИ

## ОСНОВНЫЕ ИЗМЕНЕНИЯ В СЕКТОРЕ МСП АКТЮБИНСКОЙ ОБЛАСТИ ЗА 2018 ГОД:

- Количество зарегистрированных субъектов МСП выросло на 4,0%, количество действующих субъектов МСП увеличилось на 8,0%. Их доля выросла с 79,5% до 82,7%.
- В отраслевой структуре преобладают субъекты торговли (37,0%), услуг (31,0%) и сельского хозяйства (11,0%).
- Численность населения, занятого в МСП, выросла на 1%. Доля занятых в МСП от общего числа занятых снизилась с 33,6% до 33,5%.
- Выпуск продукции субъектов МСП (в сопоставимых ценах) вырос на 16,0%. Доля ВДС МСП в ВРП увеличилась с 18,3% до 19,7%.
- Расходы по КПН малых предприятий выросли на 77,0%. Их доля в общих расходах по КПН всех предприятий увеличилась с 5,5% до 11,2%.
- Портфель кредитов малому предпринимательству снизился на 8,1%. Его доля в общем портфеле кредитов экономике снизилась с 20,4% до 18,2%.

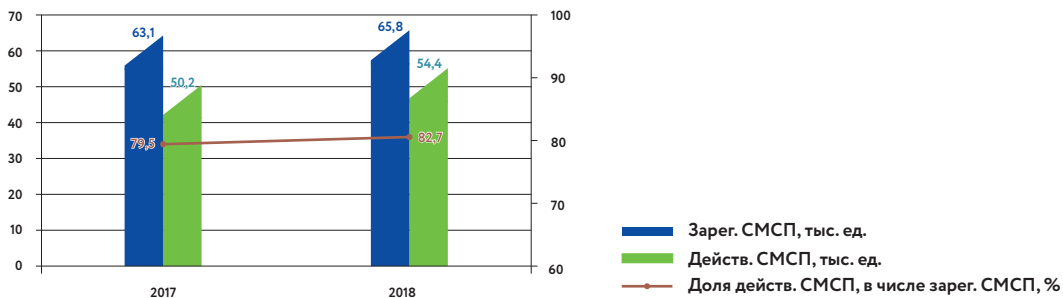


ОБРАЗОВАНА 10 МАРТА 1932 г.

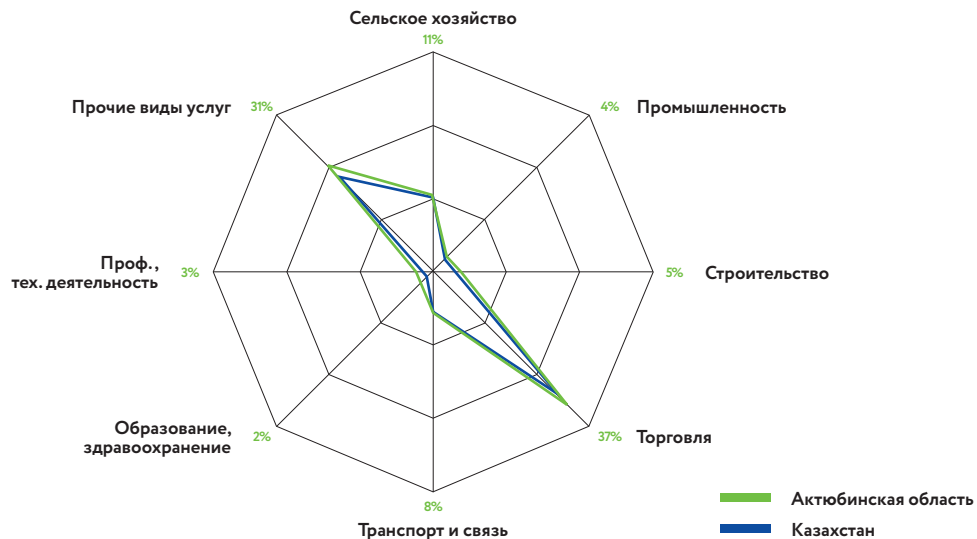


\*на 01.01.2019 г.

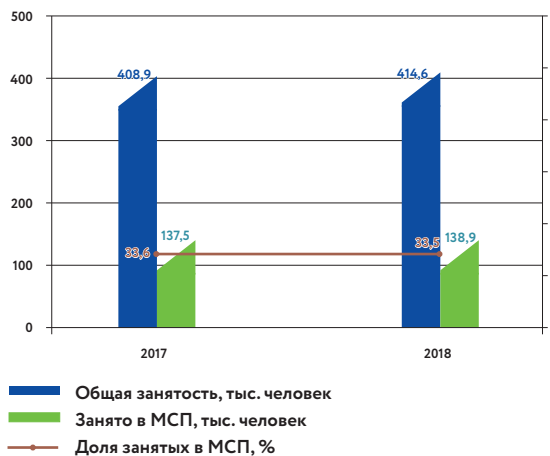
## Доля активных субъектов МСП Актыбинской области в общем количестве зарегистрированных СМСП



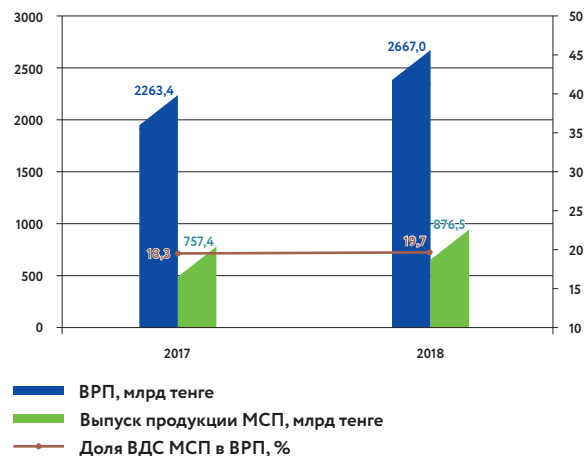
## Структура зарегистрированных субъектов МСП по видам экономической деятельности



## Доля занятых в МСП Актыбинской области в общей численности занятых в общей численности занятых



## Динамика выпуска продукции СМСП и ВРП Актыбинской области



### Динамика, выплаченного КПН малых предприятий Актюбинской области



### Ссудный портфель БВУ по кредитам экономике и малому предпринимательству Актюбинской области



### Результаты программ Фонда «Даму» в Актюбинской области

КРЕДИТОВАНИЕ	Год	Количество	Сумма кредитов	
		2017	347 проектов	4616 млн тенге
	2018	492 проекта	11758 млн тенге	

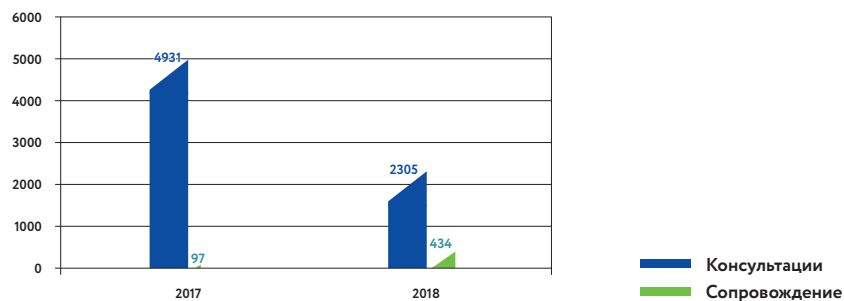
---

СУБСИДИРОВАНИЕ	Год	Поддержано	Сумма кредитов	Сумма субсидий
		2017	99 проектов	10278 млн тенге
	2018	101 проект	6911 млн тенге	1857 млн тенге

---

ГАРАНТИРОВАНИЕ	Год	Поддержано	Сумма кредитов	Сумма гарантий
		2017	90 проектов	2108 млн тенге
	2018	107 проектов	4413 млн тенге	1585 млн тенге

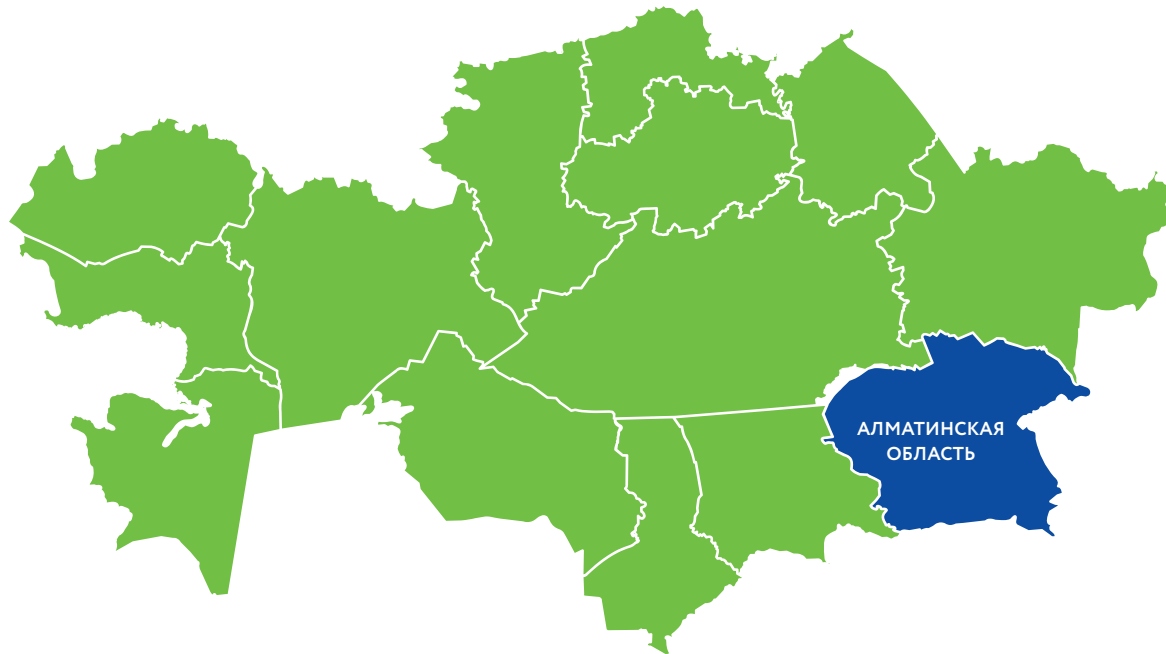
### Консультирование



# МАЛОЕ И СРЕДНЕЕ ПРЕДПРИНИМАТЕЛЬСТВО В АЛМАТИНСКОЙ ОБЛАСТИ

## ОСНОВНЫЕ ИЗМЕНЕНИЯ В СЕКТОРЕ МСП АЛМАТИНСКОЙ ОБЛАСТИ ЗА 2018 ГОД:

- Количество зарегистрированных субъектов МСП не изменилось, количество действующих субъектов МСП выросло на 5,0%. Их доля увеличилась с 77,0% до 81,4%.
- В отраслевой структуре преобладают субъекты сельского хозяйства (36,0%), торговли (29,0%) и услуг (20,1%).
- Численность населения, занятого в МСП, выросла на 4,0%. Доля занятых в МСП от общего числа занятых увеличилась с 24,3% до 24,9%.
- Выпуск продукции субъектов МСП (в сопоставимых ценах) вырос на 10,0%. Доля ВДС МСП в ВРП увеличилась с 26,4% до 27,3%.
- Расходы по КПН малых предприятий снизились на 48,0%. Их доля в общих расходах по КПН всех предприятий снизилась с 32,4% до 19,7%.
- Портфель кредитов малому предпринимательству вырос на 25,0%. Его доля в общем портфеле кредитов экономике увеличилась с 10,9% до 11,3%.

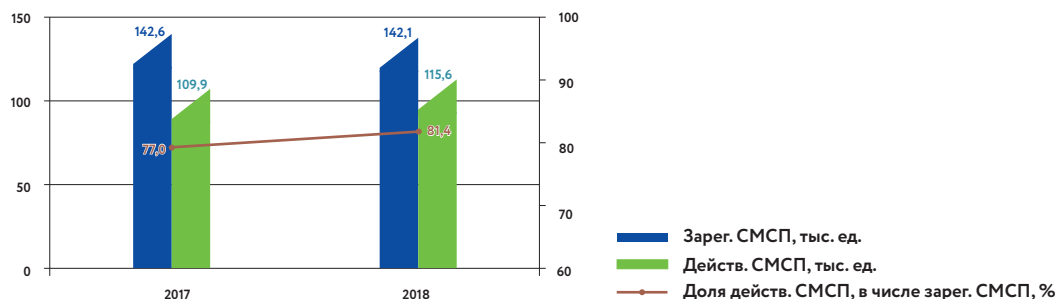


ОБРАЗОВАНА 10 МАРТА 1932 г.

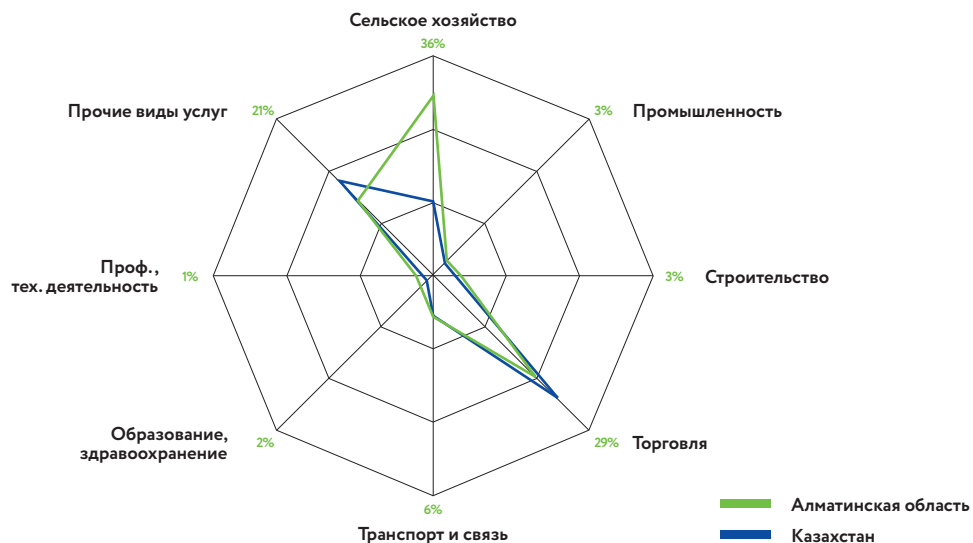




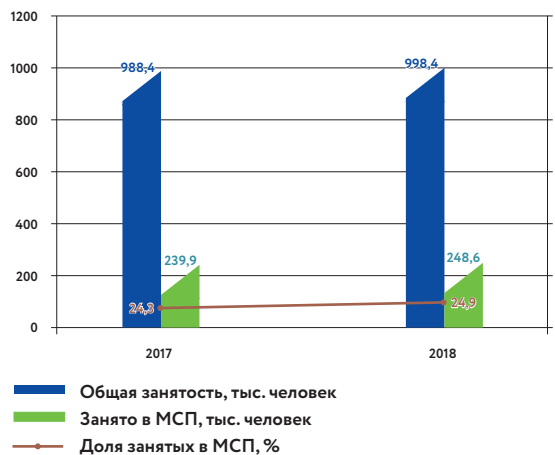
## Доля активных субъектов МСП Алматинской области в общем количестве зарегистрированных СМСП



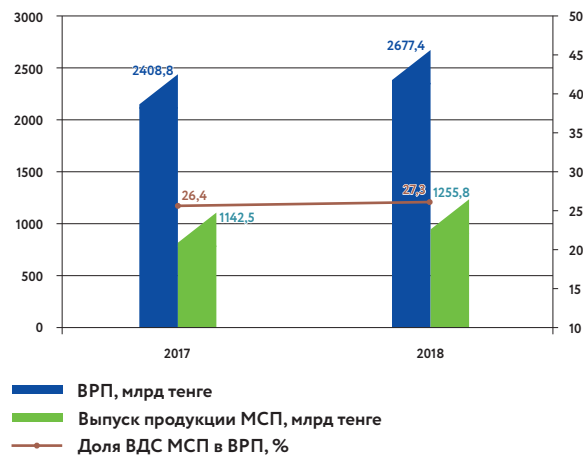
## Структура зарегистрированных субъектов МСП по видам экономической деятельности



## Доля занятых в МСП Алматинской области в общей численности занятых



## Динамика выпуска продукции СМСП и ВРП Алматинской области



### Динамика, выплаченного КПН малых предприятий Алматинской области



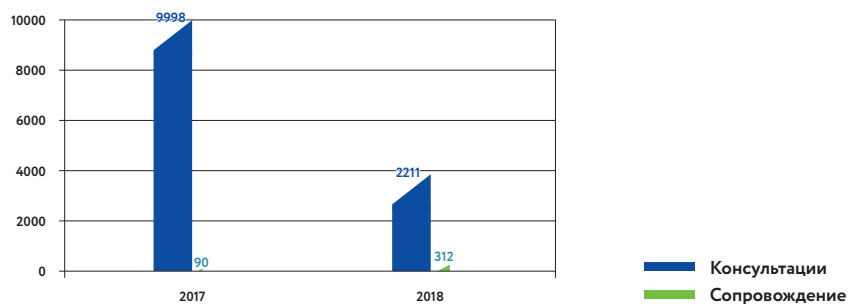
### Ссудный портфель БВУ по кредитам экономике и малому предпринимательству Алматинской области



### Результаты программ Фонда «Даму» в Алматинской области

КРЕДИТОВАНИЕ	Год	Количество	Сумма кредитов		
		2017	810 проектов	3973 млн тенге	
	2018	3043 проекта	13890 млн тенге		
СУБСИДИРОВАНИЕ	Год	Поддержано	Сумма кредитов	Сумма субсидий	
		2017	137 проектов	26167 млн тенге	2822 млн тенге
	2018	146 проектов	11934 млн тенге	1993 млн тенге	
ГАРАНТИРОВАНИЕ	Год	Поддержано	Сумма кредитов	Сумма гарантий	
		2017	58 проектов	2203 млн тенге	840 млн тенге
	2018	65 проектов	2684 млн тенге	1088 млн тенге	

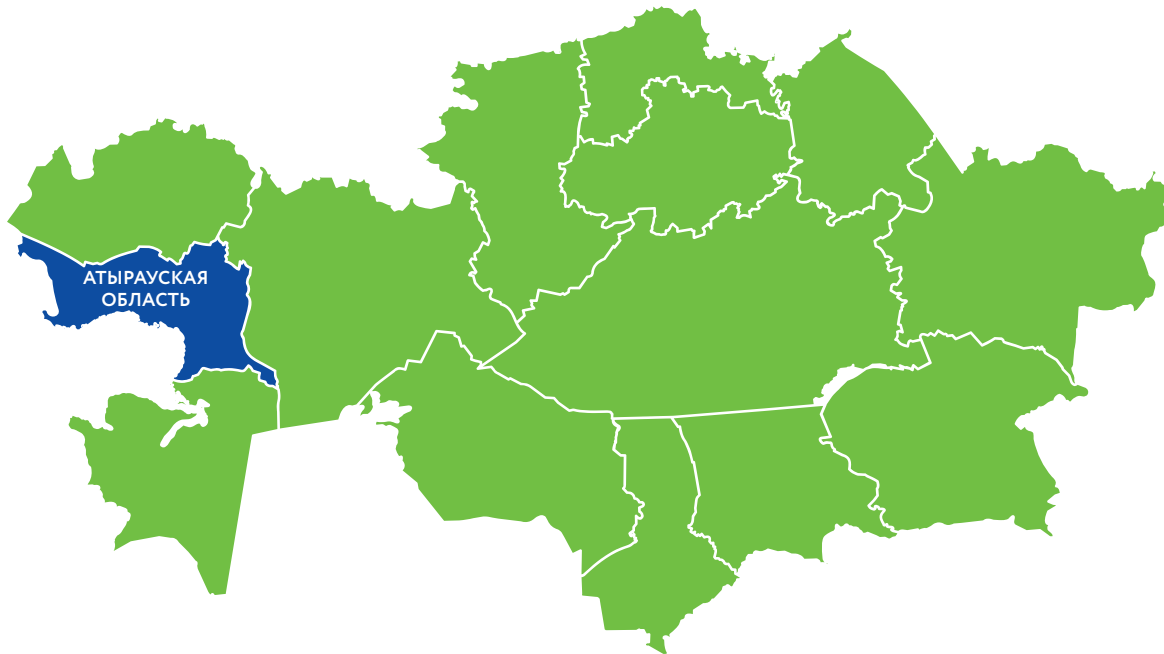
### Консультирование



# МАЛОЕ И СРЕДНЕЕ ПРЕДПРИНИМАТЕЛЬСТВО В АТЫРАУСКОЙ ОБЛАСТИ

## ОСНОВНЫЕ ИЗМЕНЕНИЯ В СЕКТОРЕ МСП АТЫРАУСКОЙ ОБЛАСТИ ЗА 2018 ГОД:

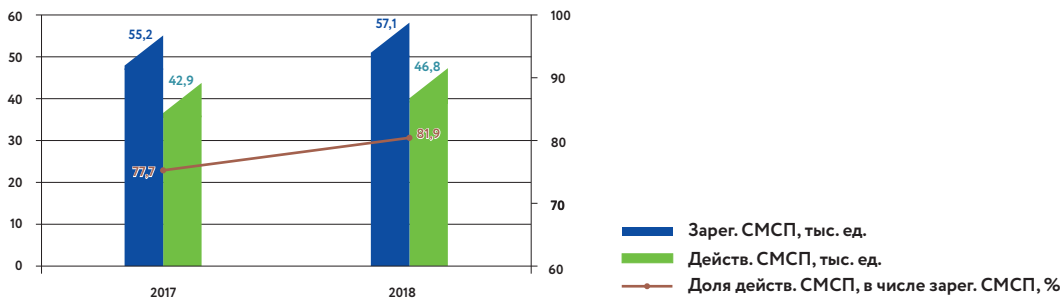
- Количество зарегистрированных субъектов МСП выросло на 3,0%, количество действующих субъектов МСП выросло на 9,0%. Их доля увеличилась с 77,7% до 81,9%.
- В отраслевой структуре преобладают субъекты услуг (37,0%), торговли (32,0%) и транспорта и связи (12,0%).
- Численность населения, занятого в МСП, выросла на 5,0%. Доля занятых в МСП от общего числа занятых выросла с 42,2% до 42,6%.
- Выпуск продукции субъектов МСП (в сопоставимых ценах) вырос на 49,0%. Доля ВДС МСП в ВРП увеличилась с 16,8% до 18,7%.
- Расходы по КПН малых предприятий выросли на 602,0%. Их доля в общих расходах по КПН всех предприятий увеличилась с 3,5% до 14,9%;
- Портфель кредитов малому предпринимательству снизился на 5,0%. Его доля в общем портфеле кредитов экономике снизилась с 14,3% до 11,4%.



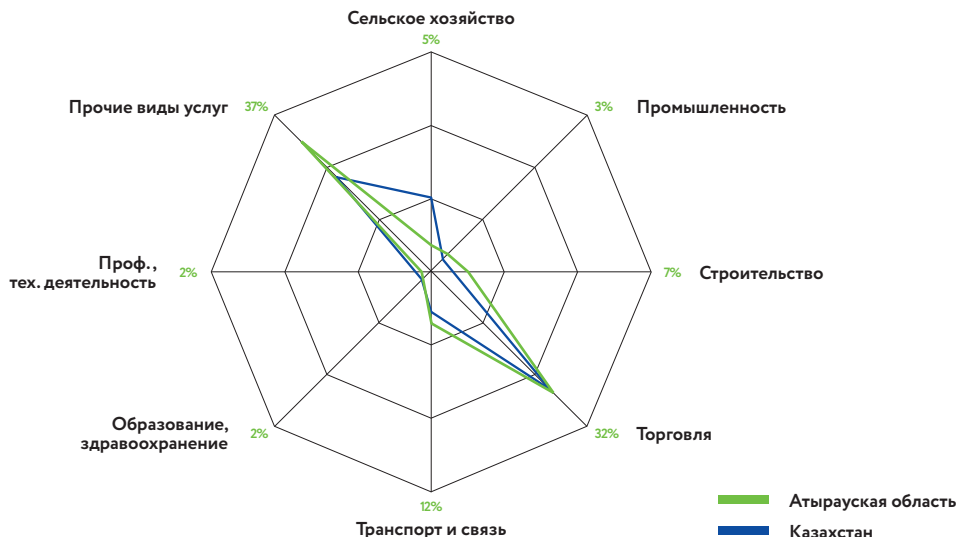
ОБРАЗОВАНА 15 ЯНВАРЯ 1938 г.



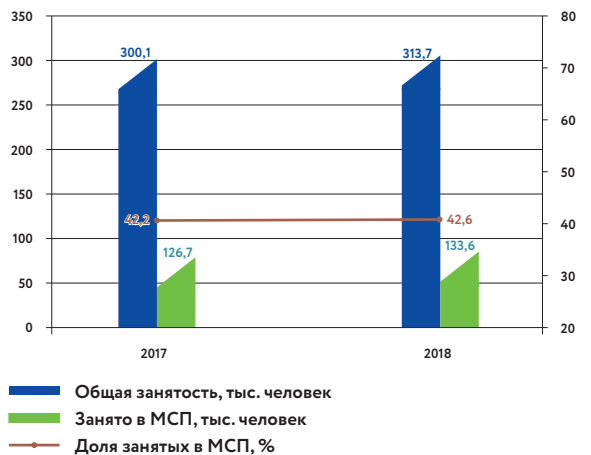
### Доля активных субъектов МСП Атырауской области в общем количестве зарегистрированных СМСП



### Структура зарегистрированных субъектов МСП по видам экономической деятельности



### Доля занятых в МСП Атырауской области в общей численности занятых в общей численности занятых



### Динамика выпуска продукции СМСП и ВРП Атырауской области



### Динамика, выплаченного КПН малых предприятий Атырауской области



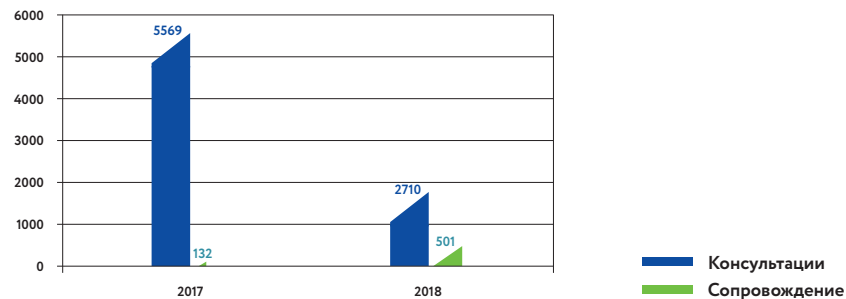
### Ссудный портфель БВУ по кредитам экономике и малому предпринимательству Атырауской области



### Результаты программ Фонда «Даму» в Атырауской области

КРЕДИТОВАНИЕ	Год	Количество	Сумма кредитов		
		2017	127 проектов	2821 млн тенге	
	2018	142 проекта	11189 млн тенге		
СУБСИДИРОВАНИЕ	Год	Поддержано	Сумма кредитов	Сумма субсидий	
		2017	174 проекта	10077 млн тенге	1643 млн тенге
	2018	165 проектов	22244 млн тенге	2156 млн тенге	
ГАРАНТИРОВАНИЕ	Год	Поддержано	Сумма кредитов	Сумма гарантий	
		2017	89 проектов	2208 млн тенге	1027 млн тенге
	2018	110 проектов	3622 млн тенге	1526 млн тенге	

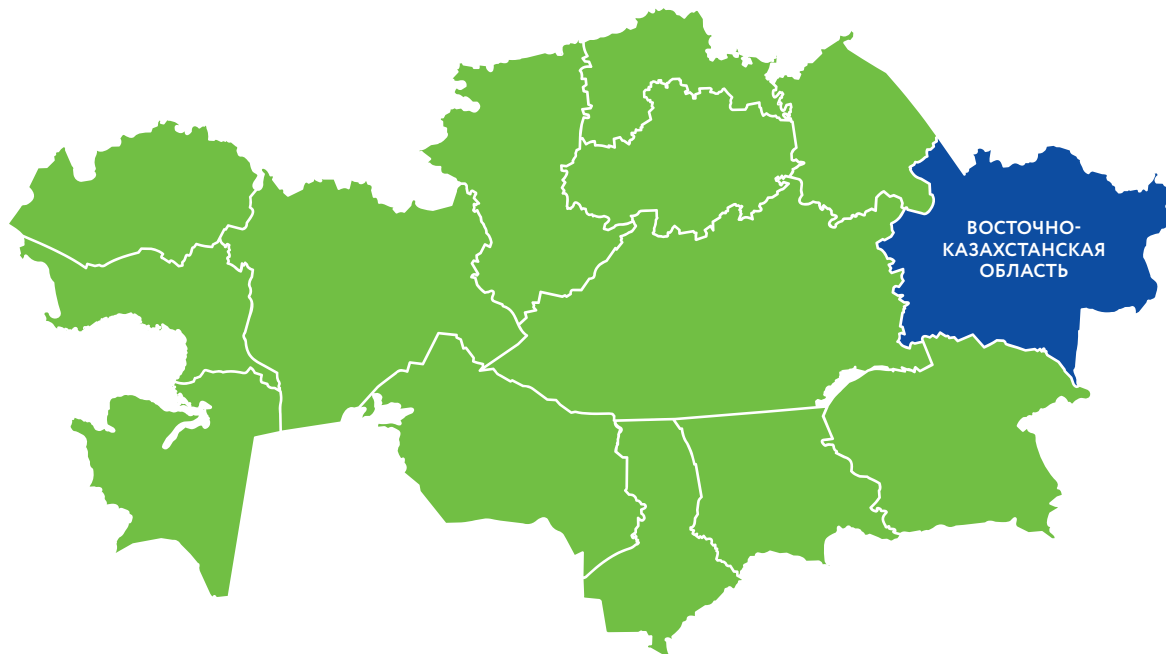
### Консультирование



# МАЛОЕ И СРЕДНЕЕ ПРЕДПРИНИМАТЕЛЬСТВО В ВОСТОЧНО- КАЗАХСТАНСКОЙ ОБЛАСТИ

## ОСНОВНЫЕ ИЗМЕНЕНИЯ В СЕКТОРЕ МСП В ВОСТОЧНО-КАЗАХСТАНСКОЙ ОБЛАСТИ ЗА 2018 ГОД:

- Количество зарегистрированных субъектов МСП не изменилось, количество действующих субъектов МСП выросло на 10,0%. Их доля увеличилась с 71,9% до 79,0%.
- В отраслевой структуре преобладают субъекты торговли (38,0%), услуг (24,0%) и сельского хозяйства (16,0%).
- Численность населения, занятого в МСП, выросла на 1,0%. Доля занятых в МСП от общего числа занятых увеличилась с 33,1% до 33,8%.
- Выпуск продукции субъектов МСП (в сопоставимых ценах) снизился на 11,0%. Доля ВДС МСП в ВРП увеличилась с 15,2% до 16,5%.
- Расходы по КПН малых предприятий снизились на 35,0%. Их доля в общих расходах по КПН всех предприятий снизилась с 9,7% до 6,9%.
- Портфель кредитов по малому предпринимательству вырос на 12,0%. Его доля в общем портфеле кредитов экономике снизилась с 17,2% до 16,0%.

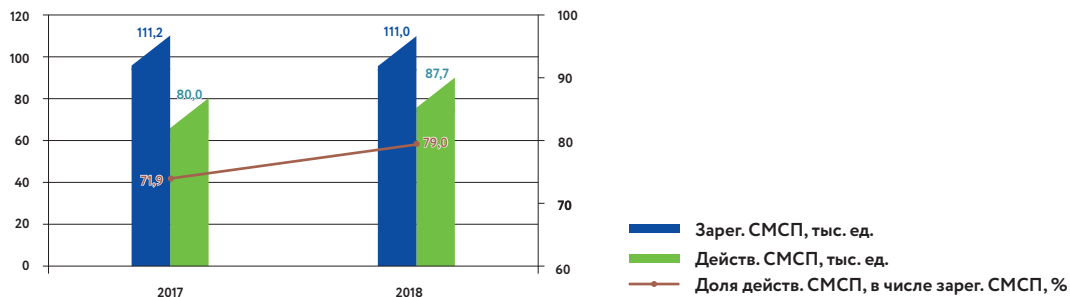


ОБРАЗОВАНА 10 МАРТА 1932 г.

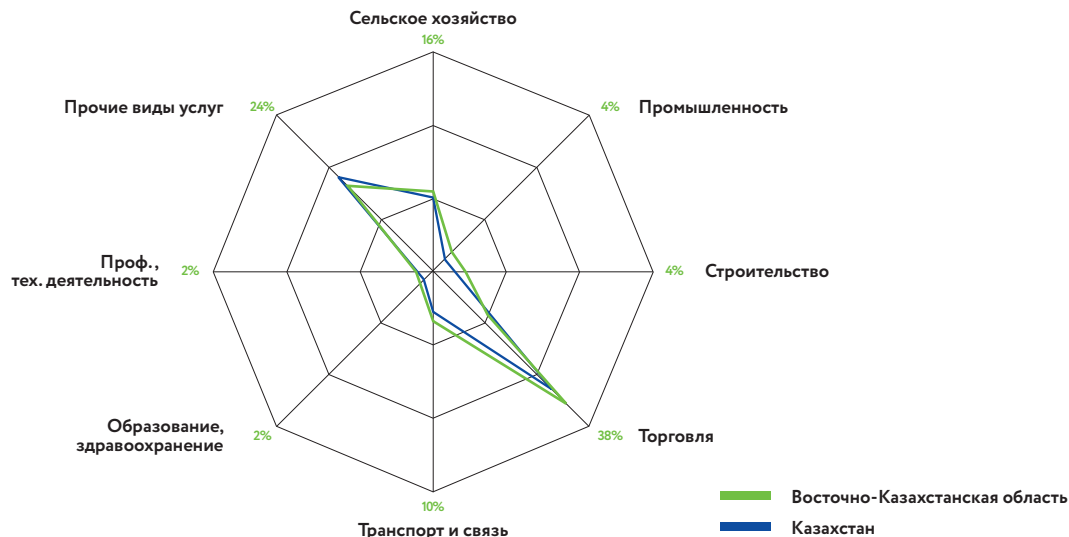




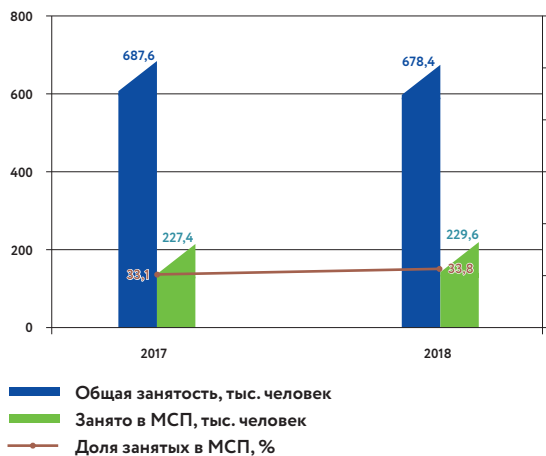
## Доля активных субъектов МСП Восточно-Казахстанской области в общем количестве зарегистрированных СМСП



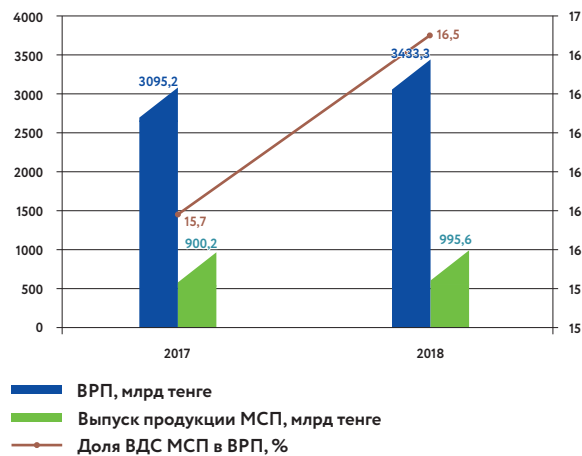
## Структура зарегистрированных субъектов МСП по видам экономической деятельности



## Доля занятых в МСП Восточно-Казахстанской области в общей численности занятых



## Динамика выпуска продукции СМСП и ВРП Восточно-Казахстанской области



### Динамика, выплаченного КПН малых предприятий Восточно-Казахстанской области



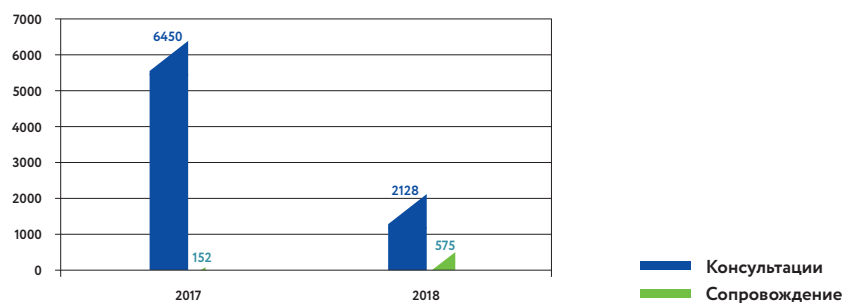
### Ссудный портфель БВУ по кредитам экономике и малому предпринимательству Восточно-Казахстанской области



### Результаты программ Фонда «Даму» в Восточно-Казахстанской области

КРЕДИТОВАНИЕ	Год	Количество	Сумма кредитов		
		2017	481 проект	7642 млн тенге	
	2018	767 проектов	22135 млн тенге		
СУБСИДИРОВАНИЕ	Год	Поддержано	Сумма кредитов	Сумма субсидий	
		2017	186 проектов	12594 млн тенге	1587 млн тенге
	2018	115 проектов	7348 млн тенге	1991 млн тенге	
ГАРАНТИРОВАНИЕ	Год	Поддержано	Сумма кредитов	Сумма гарантий	
		2017	84 проекта	2561 млн тенге	1040 млн тенге
	2018	75 проектов	2140 млн тенге	771 млн тенге	

### Консультирование



# МАЛОЕ И СРЕДНЕЕ ПРЕДПРИНИМАТЕЛЬСТВО В ЖАМБЫЛСКОЙ ОБЛАСТИ

## ОСНОВНЫЕ ИЗМЕНЕНИЯ В СЕКТОРЕ МСП В ЖАМБЫЛСКОЙ ОБЛАСТИ ЗА 2018 ГОД:

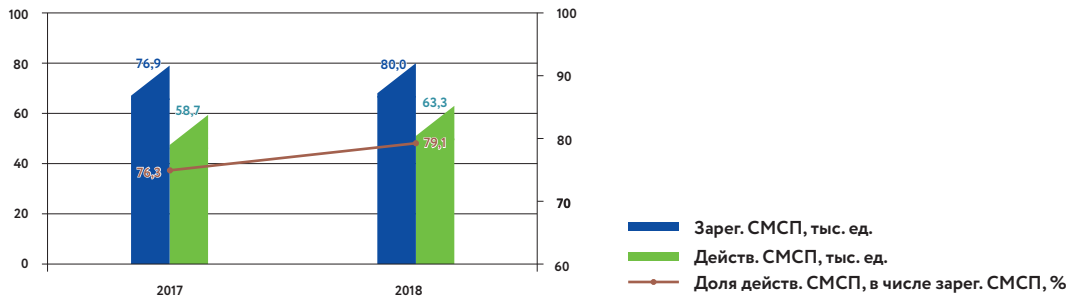
- Количество зарегистрированных субъектов МСП выросло на 4,0%, количество действующих субъектов МСП выросло на 8,0%. Их доля выросла с 76,3% до 79,1%.
- В отраслевой структуре преобладают субъекты торговли (36,0%), сельского хозяйства (28,0%) и услуг (20,0%).
- Численность населения, занятого в МСП, снизилась на 1,0%. Доля занятых в МСП от общего числа занятых уменьшилась с 23,8% до 23,4%.
- Выпуск продукции субъектов МСП (в сопоставимых ценах) вырос на 6,0%. Доля ВДС МСП в ВРП увеличилась с 18,8% до 19,5%;
- Расходы по КПН малых предприятий снизились на 58,0%. Их доля в общих расходах по КПН всех предприятий уменьшилась с 43,4% до 20,1%.
- Портфель кредитов малому предпринимательству вырос на 10,0%. Его доля в общем портфеле кредитов экономике снизилась с 20,4% до 19,9%.



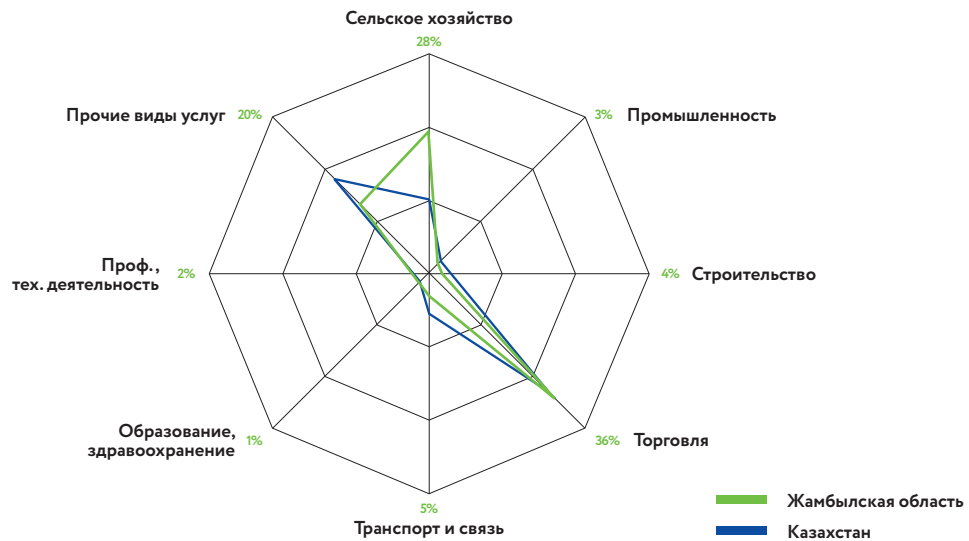
ОБРАЗОВАНА В 1939 г.



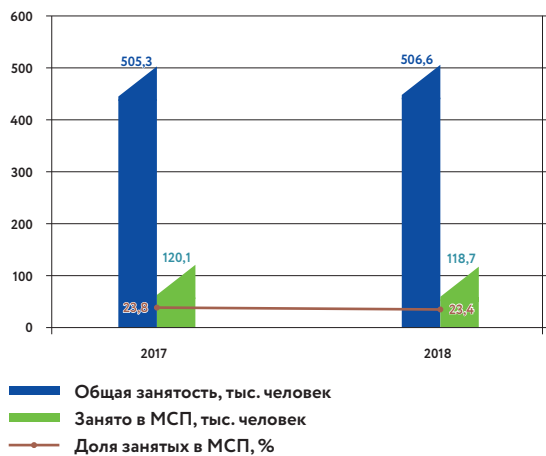
### Доля активных субъектов МСП Жамбылской области в общем количестве зарегистрированных СМСП



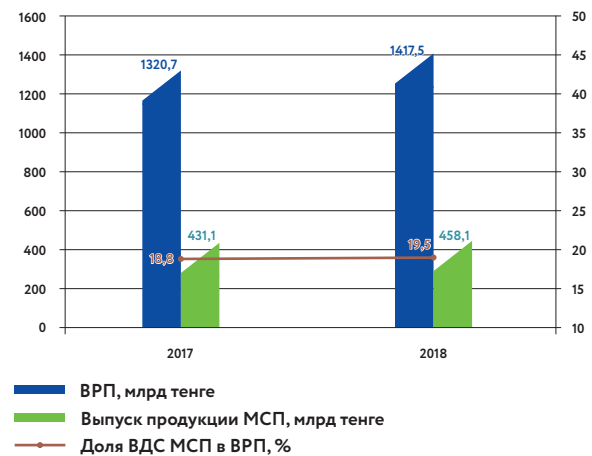
### Структура зарегистрированных субъектов МСП по видам экономической деятельности



### Доля занятых в МСП Жамбылской области в общей численности занятых



### Динамика выпуска продукции СМСП и ВРП Жамбылской области



### Динамика, выплаченного КПН малых предприятий Жамбылской области



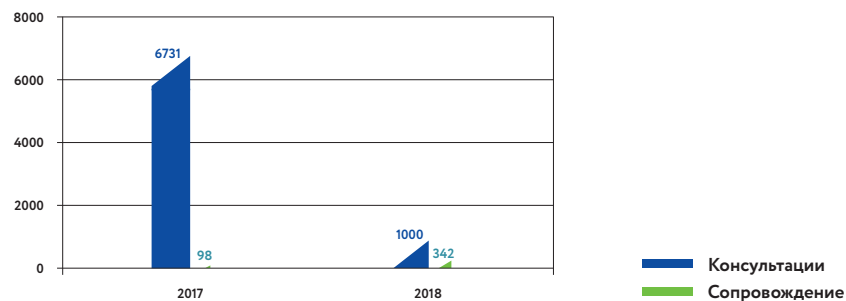
### Ссудный портфель БВУ по кредитам экономике и малому предпринимательству Жамбылской области



### Результаты программ Фонда «Даму» в Жамбылской области

КРЕДИТОВАНИЕ	Год	Количество	Сумма кредитов		
		2017	939 проектов	5006 млн тенге	
	2018	2933 проекта	11664 млн тенге		
СУБСИДИРОВАНИЕ	Год	Поддержано	Сумма кредитов	Сумма субсидий	
		2017	167 проектов	8285 млн тенге	1871 млн тенге
	2018	48 проектов	2118 млн тенге	1827 млн тенге	
ГАРАНТИРОВАНИЕ	Год	Поддержано	Сумма кредитов	Сумма гарантий	
		2017	74 проекта	3351 млн тенге	1003 млн тенге
	2018	58 проектов	1725 млн тенге	601 млн тенге	

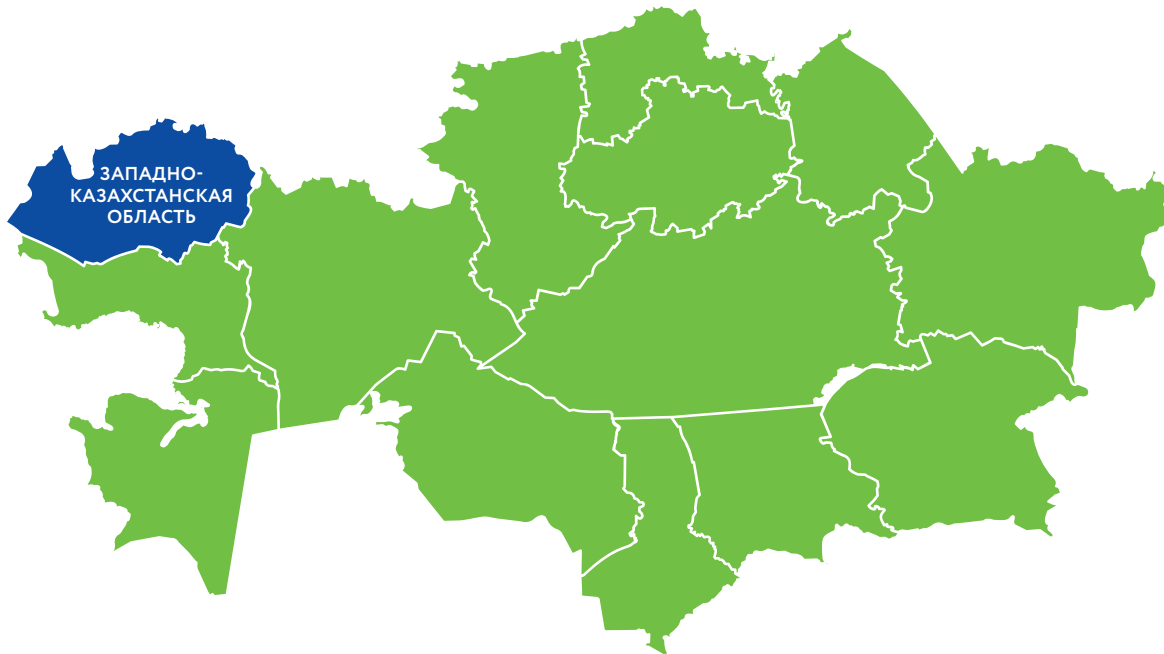
### Консультирование



# МАЛОЕ И СРЕДНЕЕ ПРЕДПРИНИМАТЕЛЬСТВО В ЗАПАДНО-КАЗАХСТАНСКОЙ ОБЛАСТИ

## ОСНОВНЫЕ ИЗМЕНЕНИЯ В СЕКТОРЕ МСП В ЗАПАДНО-КАЗАХСТАНСКОЙ ОБЛАСТИ ЗА 2018 ГОД:

- Количество зарегистрированных субъектов МСП выросло на 3,0%, количество действующих субъектов МСП увеличилось на 8,0%. Их доля выросла с 77,2% до 80,7%.
- В отраслевой структуре преобладают субъекты торговли (41,0%), услуг (21,0%) сельского хозяйства (15,0%).
- Численность населения, занятого в МСП, не изменилась. Доля занятых в МСП от общего числа занятых не изменилась и составляет 35,3%.
- Выпуск продукции субъектов МСП (в сопоставимых ценах) уменьшился на 1,0%. Доля ВДС МСП в ВРП снизилась с 40,1% до 33,4%.
- Расходы по КПН малых предприятий выросли на 20,0%. Их доля в общих расходах по КПН всех предприятий увеличилась с 81,3% до 87,9%.
- Портфель кредитов малому предпринимательству вырос на 13%. Его доля в общем портфеле кредитов экономике снизилась с 23,7% до 23,4%.

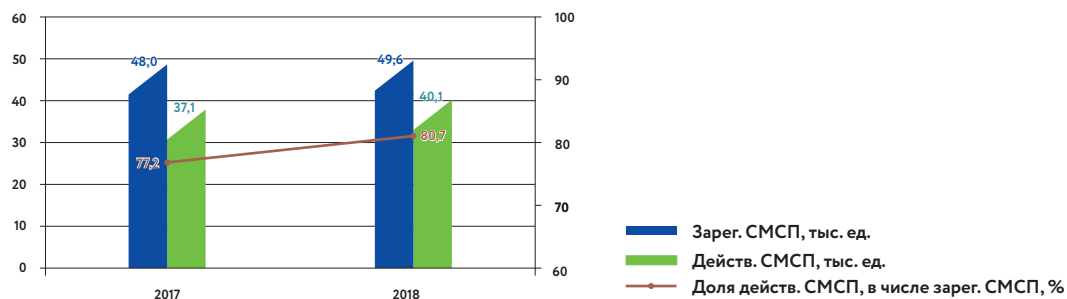


ОБРАЗОВАНА 10 МАРТА 1932 г.

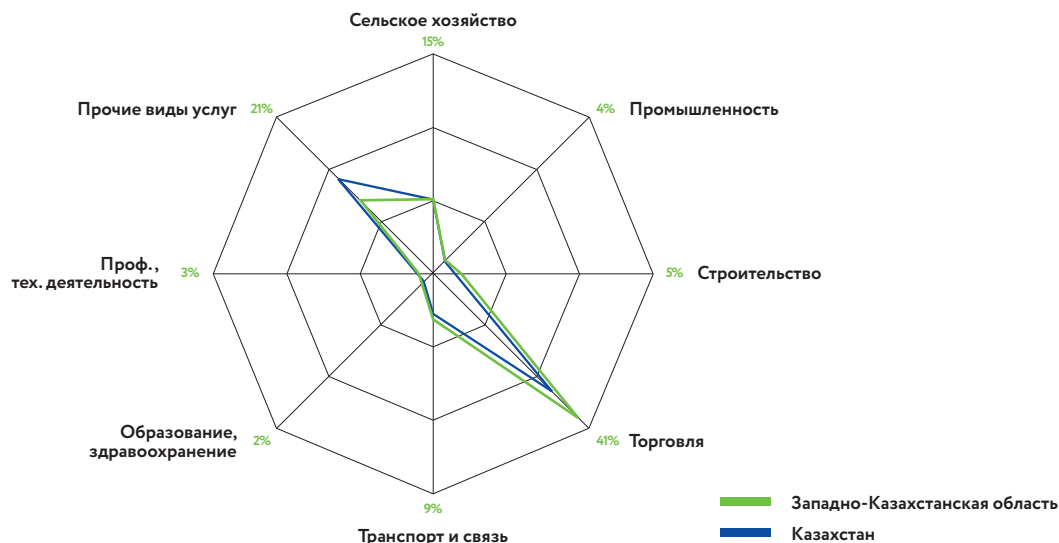




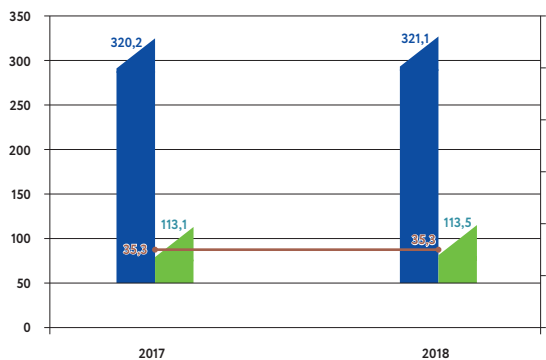
## Доля активных субъектов МСП Западно-Казахстанской области в общем количестве зарегистрированных СМСП



## Структура зарегистрированных субъектов МСП по видам экономической деятельности

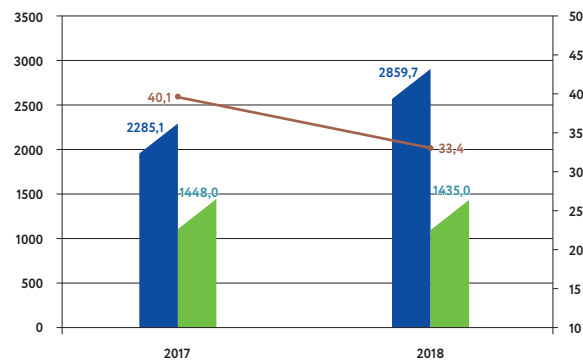


## Доля занятых в МСП Западно-Казахстанской области в общей численности занятых



■ Общая занятость, тыс. человек  
■ Занято в МСП, тыс. человек  
— Доля занятых в МСП, %

## Динамика выпуска продукции СМСП и ВРП Западно-Казахстанской области



■ ВРП, млрд тенге  
■ Выпуск продукции МСП, млрд тенге  
— Доля ВДС МСП в ВРП, %

### Динамика, выплаченного КПН малых предприятий Западно-Казахстанской области



### Ссудный портфель БВУ по кредитам экономике и малому предпринимательству Западно-Казахстанской области



### Результаты программ Фонда «Даму» в Западно-Казахстанской области

КРЕДИТОВАНИЕ	Год	Количество	Сумма кредитов
		2017	178 проектов
	2018	234 проекта	10687 млн тенге

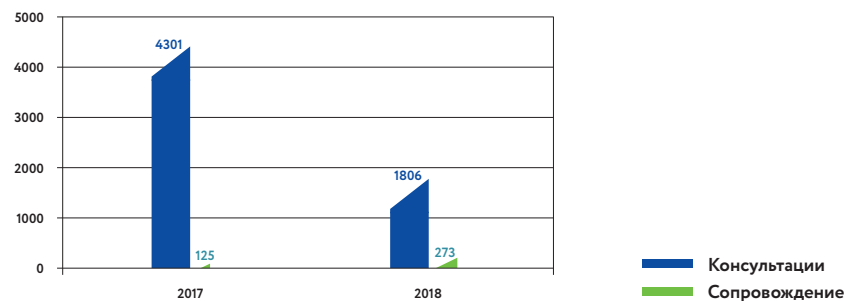
---

СУБСИДИРОВАНИЕ	Год	Поддержано	Сумма кредитов	Сумма субсидий
		2017	133 проекта	11475 млн тенге
	2018	57 проектов	7581 млн тенге	2339 млн тенге

---

ГАРАНТИРОВАНИЕ	Год	Поддержано	Сумма кредитов	Сумма гарантий
		2017	59 проектов	1471 млн тенге
	2018	46 проектов	1973 млн тенге	915 млн тенге

### Консультирование



# МАЛОЕ И СРЕДНЕЕ ПРЕДПРИНИМАТЕЛЬСТВО В КАРАГАНДИНСКОЙ ОБЛАСТИ

## ОСНОВНЫЕ ИЗМЕНЕНИЯ В СЕКТОРЕ МСП В КАРАГАНДИНСКОЙ ОБЛАСТИ ЗА 2018 ГОД:

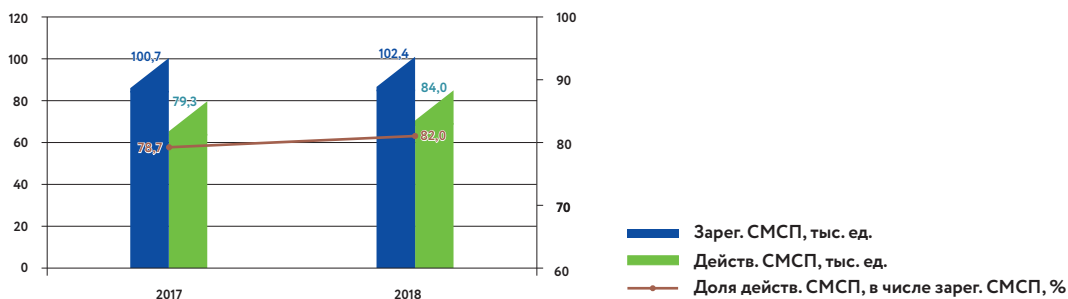
- Количество зарегистрированных субъектов МСП увеличилось на 2%, количество действующих субъектов МСП выросло на 6,0%. Их доля выросла с 78,7% до 82,0%.
- В отраслевой структуре преобладают субъекты торговли (44,0%), услуг (24,0%) и сельского хозяйства (10,0%).
- Численность населения, занятого в МСП, выросла на 2%. Доля занятых в МСП от общего числа занятых выросла с 35,6% до 36,4%.
- Выпуск продукции субъектов МСП (в сопоставимых ценах) вырос на 28,0%. Доля ВДС МСП в ВРП увеличилась с 12,7% до 15,8%.
- Расходы по КПН малых предприятий увеличились на 29,0%. Их доля в общих расходах по КПН всех предприятий снизилась с 17,6% до 16,4%.
- Портфель кредитов малому предпринимательству снизился на 12,0%. Его доля в общем портфеле кредитов экономике снизилась с 18,4% до 14,2%.



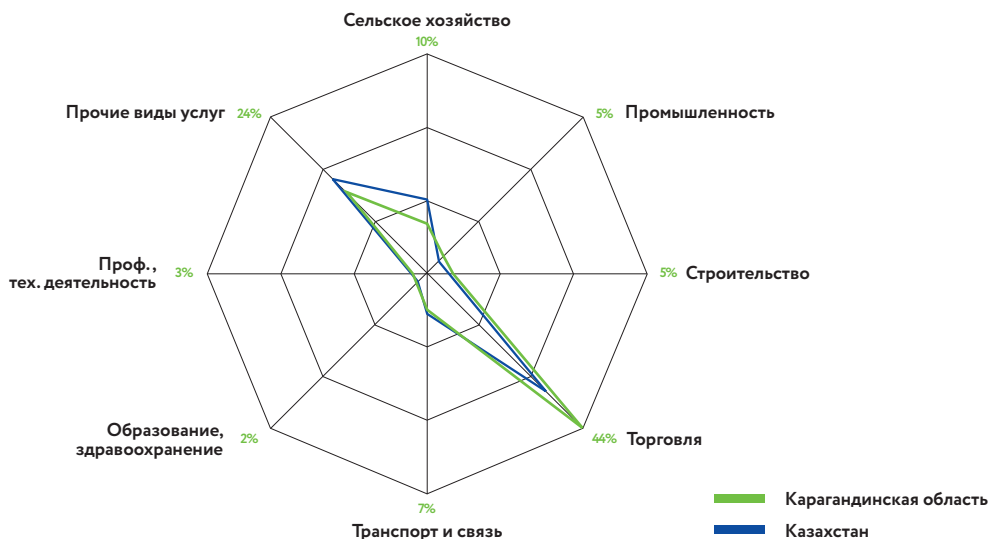
ОБРАЗОВАНА 10 МАРТА 1932 г.



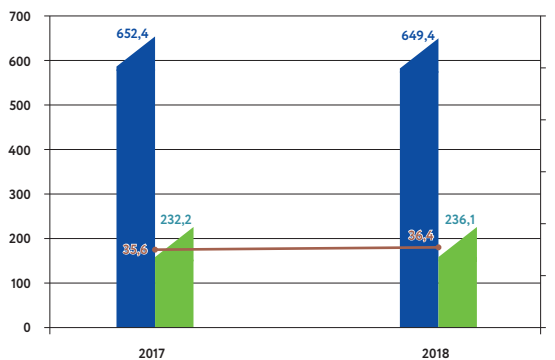
## Доля активных субъектов МСП Карагандинской области в общем количестве зарегистрированных СМСП



## Структура зарегистрированных субъектов МСП по видам экономической деятельности

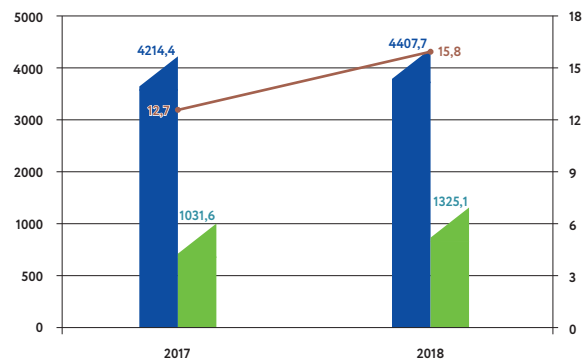


## Доля занятых в МСП Карагандинской области в общей численности занятых



■ Общая занятость, тыс. человек  
■ Занято в МСП, тыс. человек  
— Доля занятых в МСП, %

## Динамика выпуска продукции СМСП и ВРП Карагандинской области



■ ВРП, млрд тенге  
■ Выпуск продукции МСП, млрд тенге  
— Доля ВДС МСП в ВРП, %

### Динамика, выплаченного КПН малых предприятий Карагандинской области



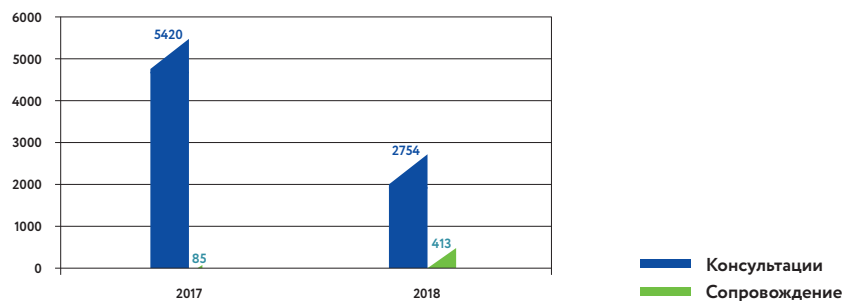
### Ссудный портфель БВУ по кредитам экономике и малому предпринимательству Карагандинской области



### Результаты программ Фонда «Даму» в Карагандинской области

КРЕДИТОВАНИЕ	Год	Количество	Сумма кредитов		
		2017	326 проектов	3821 млн тенге	
	2018	509 проектов	24090 млн тенге		
СУБСИДИРОВАНИЕ	Год	Поддержано	Сумма кредитов	Сумма субсидий	
		2017	125 проектов	19085 млн тенге	2031 млн тенге
	2018	99 проектов	6342 млн тенге	1979 млн тенге	
ГАРАНТИРОВАНИЕ	Год	Поддержано	Сумма кредитов	Сумма гарантий	
		2017	54 проекта	2716 млн тенге	1118 млн тенге
	2018	54 проекта	2479 млн тенге	946 млн тенге	

### Консультирование

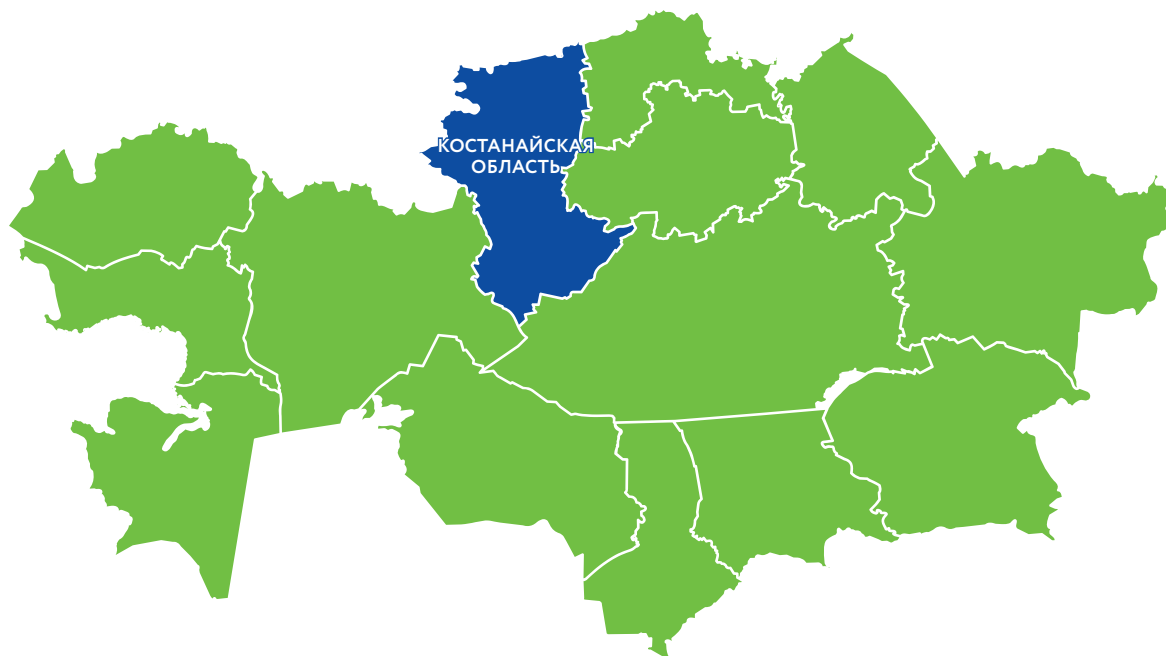


# МАЛОЕ И СРЕДНЕЕ ПРЕДПРИНИМАТЕЛЬСТВО В КОСТАНАЙСКОЙ ОБЛАСТИ

## ОСНОВНЫЕ ИЗМЕНЕНИЯ В СЕКТОРЕ МСП В КОСТАНАЙСКОЙ ОБЛАСТИ ЗА 2018 ГОД:

- Количество зарегистрированных субъектов МСП снизилось на 2,0%, количество действующих субъектов МСП увеличилось на 6,0%. Их доля выросла с 73,9% до 79,8%.
- В отраслевой структуре преобладают субъекты торговли (39,0%), услуг (24,0%) и транспорта и связи (12,0%).
- Численность населения, занятого в МСП, выросла на 2,0%. Доля занятых в МСП от общего числа занятых выросла с 31,4% до 32,5%.
- Выпуск продукции субъектов МСП (в сопоставимых ценах) вырос до 11,0%. Доля ВДС МСП в ВРП увеличилась с 25,1% до 25,9%.
- Расходы по КПН малых предприятий уменьшились на 59,0%. Их доля в общих расходах по КПН всех предприятий снизилась с 37,1% до 31,3%.
- Портфель кредитов малому предпринимательству вырос на 9,0%. Его доля в общем портфеле кредитов экономике увеличилась с 18,4% до 19,7%.

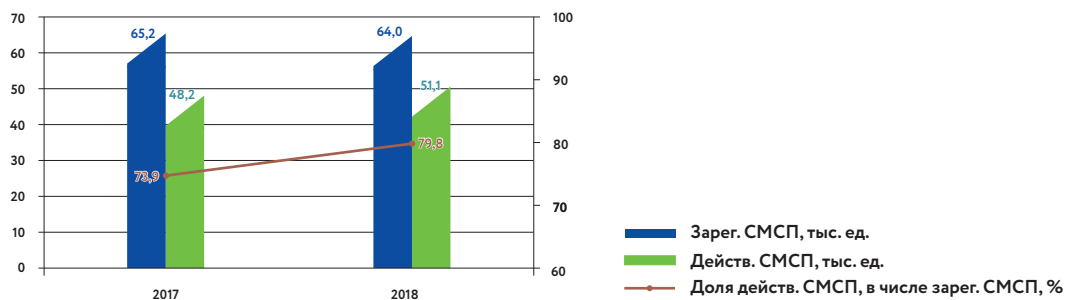




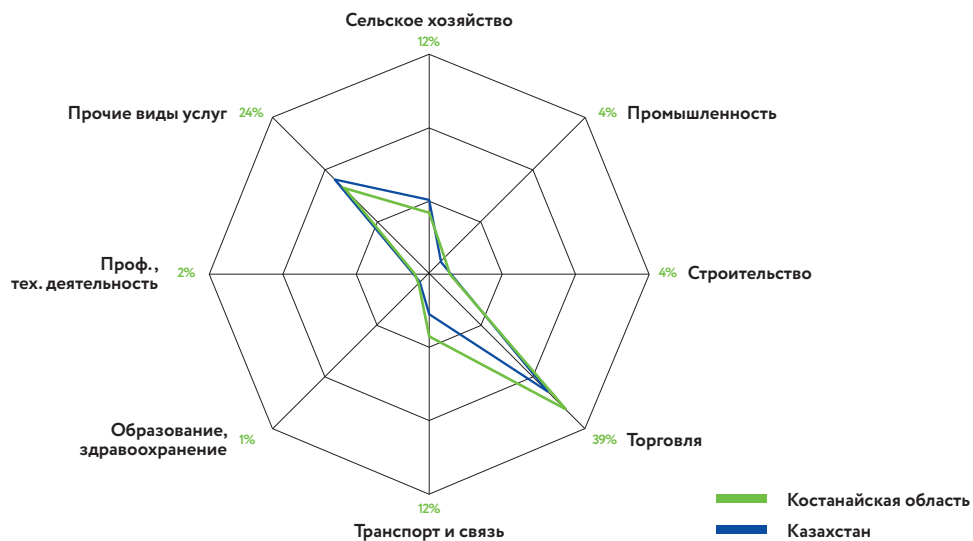
ОБРАЗОВАНА 29 ИЮЛЯ 1936 г.



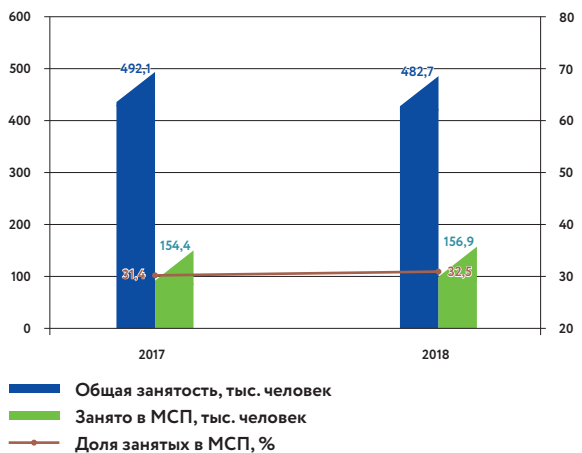
## Доля активных субъектов МСП Костанайской области в общем количестве зарегистрированных СМСП



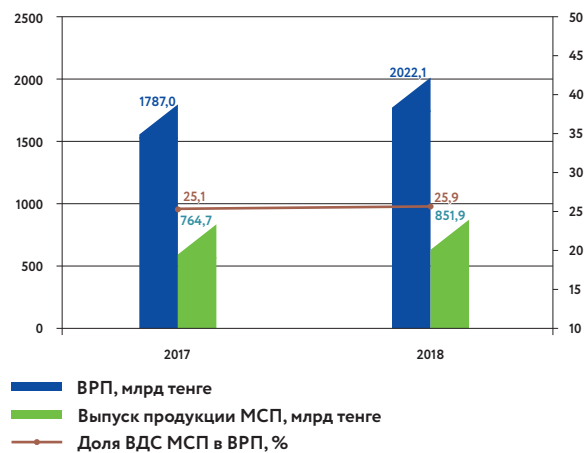
## Структура зарегистрированных субъектов МСП по видам экономической деятельности



## Доля занятых в МСП Костанайской области в общей численности занятых



## Динамика выпуска продукции СМСП и ВРП Костанайской области



### Динамика, выплаченного КПН малых предприятий Костанайской области



### Ссудный портфель БУ по кредитам экономике и малому предпринимательству Костанайской области



### Результаты программ Фонда «Даму» в Костанайской области

КРЕДИТОВАНИЕ	Год	Количество	Сумма кредитов	
		2017	234 проектов	3810 млн тенге
	2018	307 проектов	17145 млн тенге	

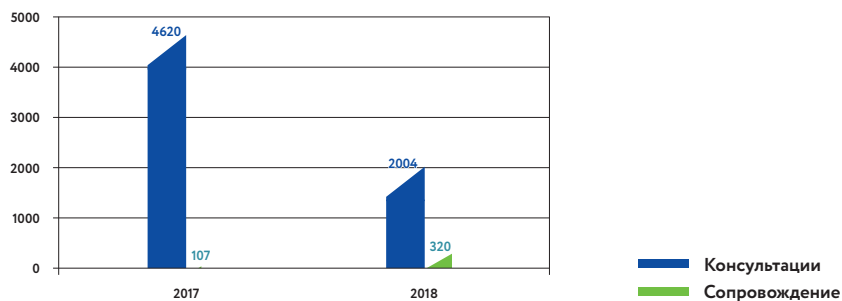
---

СУБСИДИРОВАНИЕ	Год	Поддержано	Сумма кредитов	Сумма субсидий
		2017	179 проектов	17712 млн тенге
	2018	68 проектов	12116 млн тенге	2824 млн тенге

---

ГАРАНТИРОВАНИЕ	Год	Поддержано	Сумма кредитов	Сумма гарантий
		2017	83 проекта	3225 млн тенге
	2018	78 проектов	2347 млн тенге	919 млн тенге

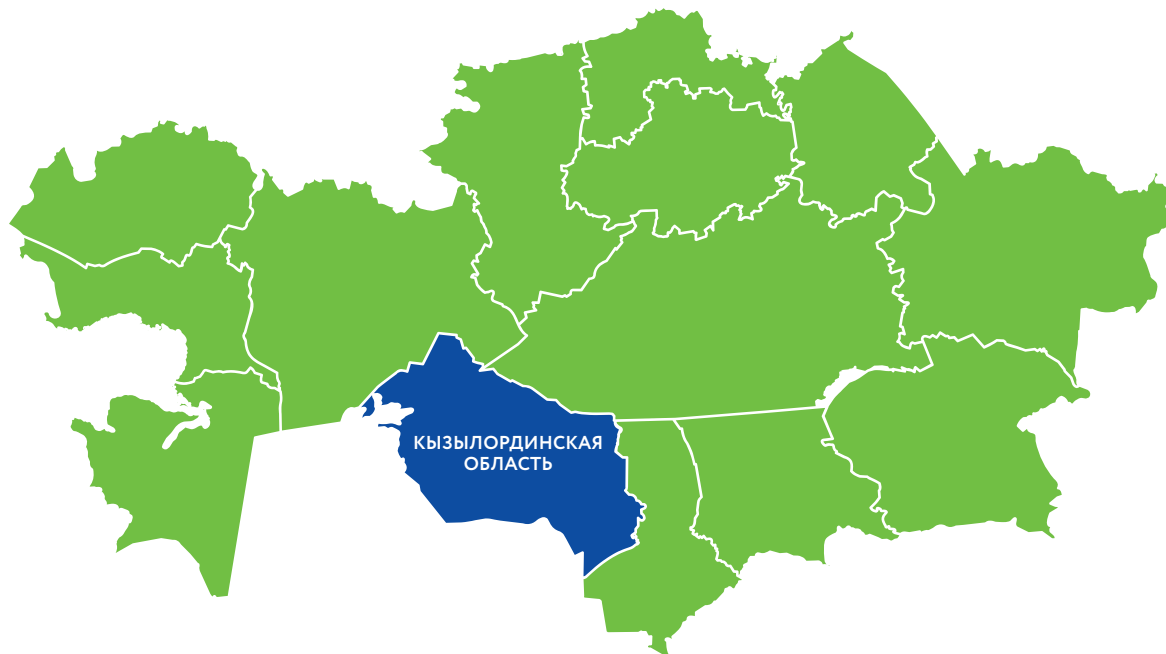
### Консультирование



# МАЛОЕ И СРЕДНЕЕ ПРЕДПРИНИМАТЕЛЬСТВО В КЫЗЫЛОРДИНСКОЙ ОБЛАСТИ

## ОСНОВНЫЕ ИЗМЕНЕНИЯ В СЕКТОРЕ МСП В КЫЗЫЛОРДИНСКОЙ ОБЛАСТИ ЗА 2018 ГОД:

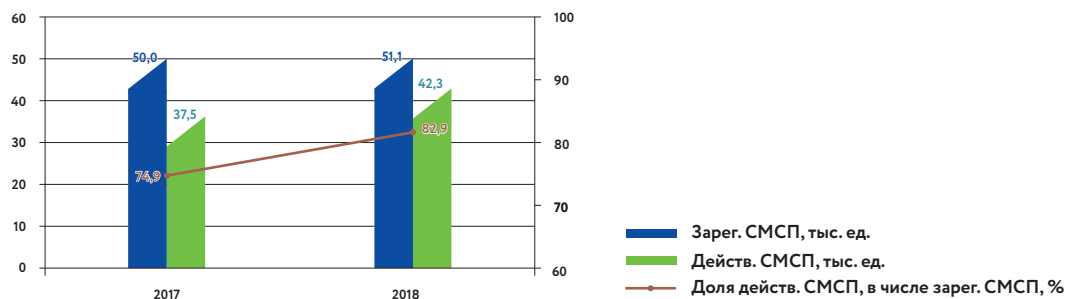
- Количество зарегистрированных субъектов МСП выросло на 2,0%, количество действующих субъектов МСП увеличилось на 10,6%. Их доля выросла с 74,9% до 82,9%.
- В отраслевой структуре преобладают субъекты торговли (34,0%), услуг (26,0%) и сельского хозяйства (17,0%).
- Численность населения, занятого в МСП, выросла на 9,0%. Доля занятых в МСП от общего числа занятых выросла с 25,9% до 28,1%.
- Выпуск продукции субъектов МСП (в сопоставимых ценах) вырос на 13,0%. Доля ВДС МСП в ВРП увеличилась с 14,2% до 14,4%;
- Расходы по КПН малых предприятий увеличились на 22,0%. Их доля в общих расходах по КПН всех предприятий снизилась с 3,8% до 2,6%.
- Портфель кредитов малому предпринимательству вырос на 10,0%. Его доля в общем портфеле кредитов экономике снизилась с 14,4% до 13,9%.



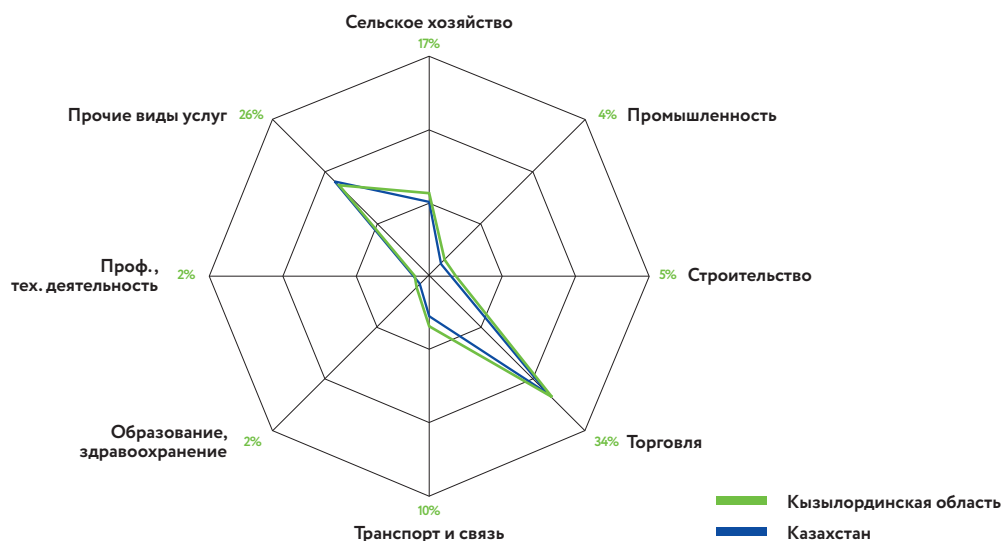
ОБРАЗОВАНА 15 ЯНВАРЯ 1938 г.



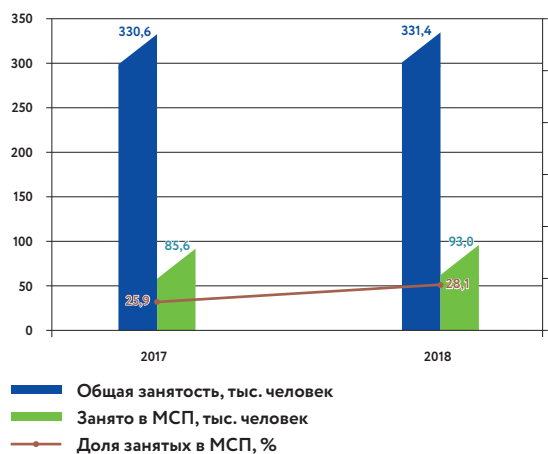
## Доля активных субъектов МСП Кызылординской области в общем количестве зарегистрированных СМСП



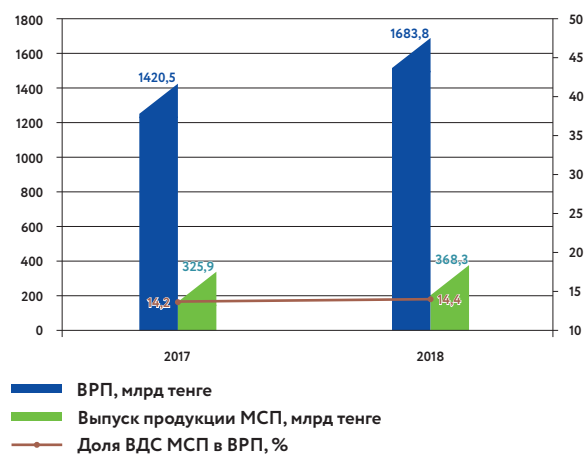
## Структура зарегистрированных субъектов МСП по видам экономической деятельности



## Доля занятых в МСП Кызылординской области в общей численности занятых



## Динамика выпуска продукции СМСП и ВРП Кызылординской области



### Динамика, выплаченного КПН малых предприятий Кызылординской области



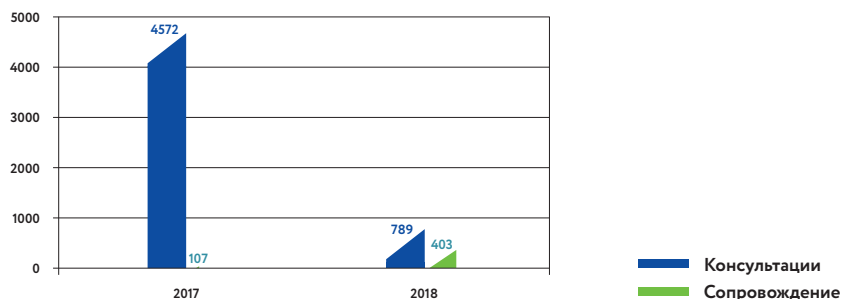
### Ссудный портфель БВУ по кредитам экономике и малому предпринимательству Кызылординской области



### Результаты программ Фонда «Даму» в Кызылординской области

КРЕДИТОВАНИЕ	Год	Количество		Сумма кредитов			
		2017	2018	2017	2018		
	2017	572 проектов	3000 млн тенге				
	2018	1132 проектов	6963 млн тенге				
СУБСИДИРОВАНИЕ	Год	Поддержано		Сумма кредитов		Сумма субсидий	
		2017	2018	2017	2018	2017	2018
	2017	139 проектов	6298 млн тенге	779 млн тенге			
	2018	135 проектов	9354 млн тенге	1006 млн тенге			
ГАРАНТИРОВАНИЕ	Год	Поддержано		Сумма кредитов		Сумма гарантий	
		2017	2018	2017	2018	2017	2018
	2017	69 проекта	1778 млн тенге	732 млн тенге			
	2018	76 проектов	3146 млн тенге	1277 млн тенге			

### Консультирование

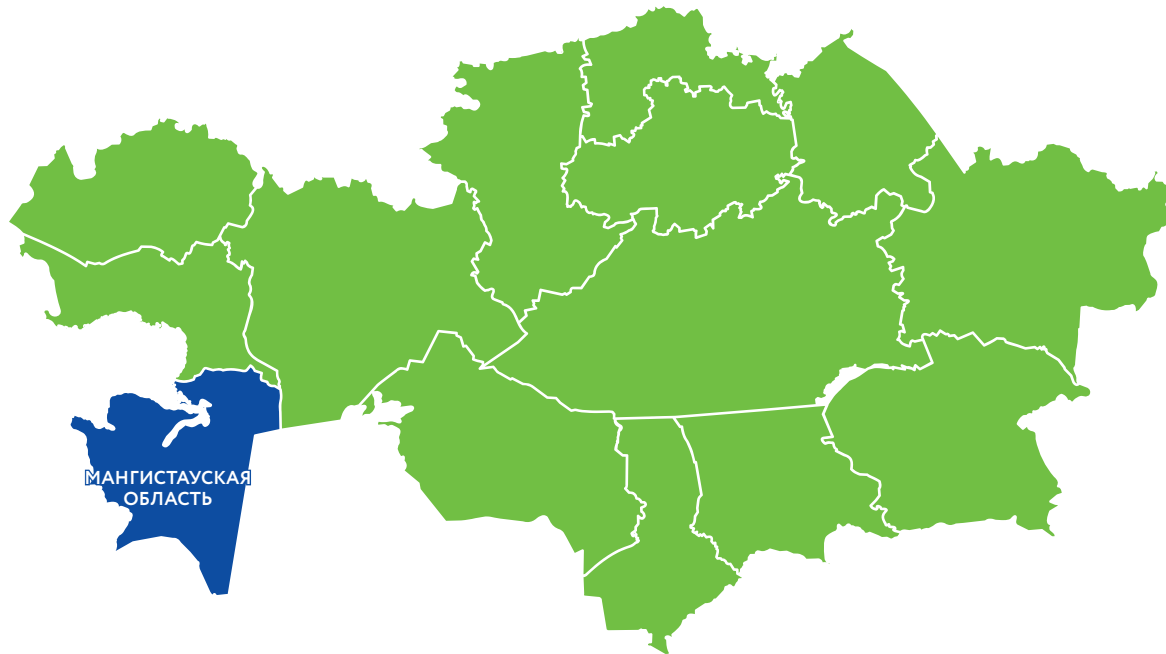


# МАЛОЕ И СРЕДНЕЕ ПРЕДПРИНИМАТЕЛЬСТВО В МАНГИСТАУСКОЙ ОБЛАСТИ

## ОСНОВНЫЕ ИЗМЕНЕНИЯ В СЕКТОРЕ МСП В МАНГИСТАУСКОЙ ОБЛАСТИ ЗА 2018 ГОД:

- Количество зарегистрированных субъектов МСП выросло на 6,0%, количество действующих субъектов МСП выросло на 9,0%. Их доля увеличилась с 83,6% до 85,5%.
- В отраслевой структуре преобладают субъекты услуг (35,0%), торговли (33,0%) и транспорта и связи (11,0%).
- Численность населения, занятого в МСП, выросла на 9,0%. Доля занятых в МСП от общего числа занятых снизилась с 41,8% до 41,4%.
- Выпуск продукции субъектов МСП (в сопоставимых ценах) увеличился на 48,0%. Доля ВДС МСП в ВРП увеличилась с 15,6% до 22,9%.
- Расходы по КПН малых предприятий выросли на 22,0%. Их доля в общих расходах по КПН всех предприятий выросла с 21,7 до 42,3%.
- Портфель кредитов малому предпринимательству снизился на 4,4%. Его доля в общем портфеле кредитов экономике снизилась с 15,6% до 13,8%.

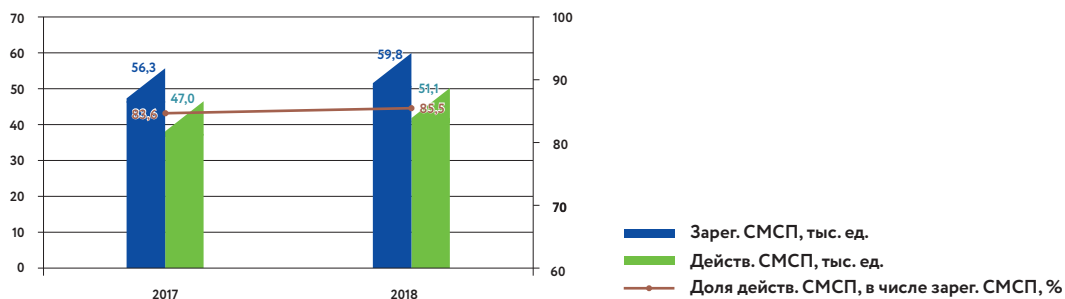




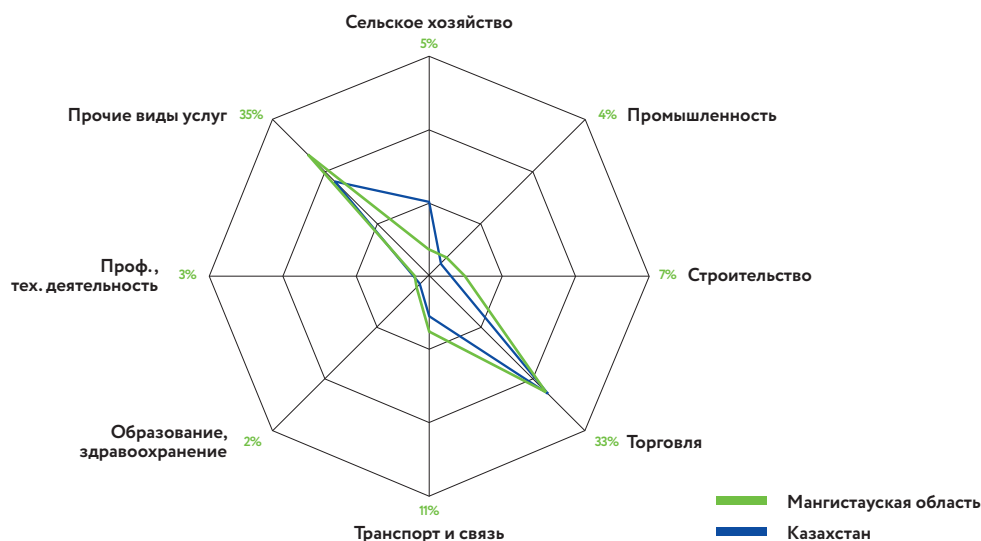
ОБРАЗОВАНА 20 МАРТА 1973 г.



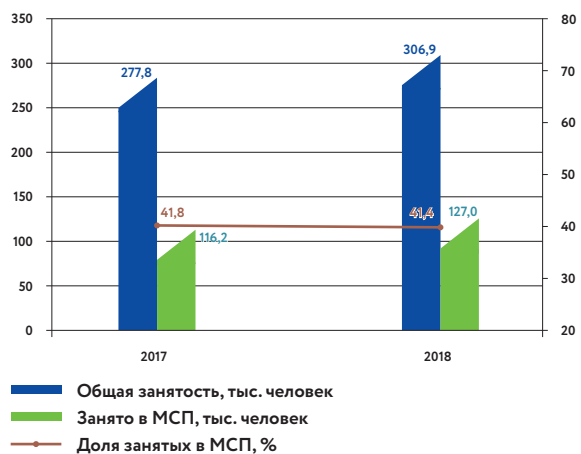
## Доля активных субъектов МСП Мангистауской области в общем количестве зарегистрированных СМСП



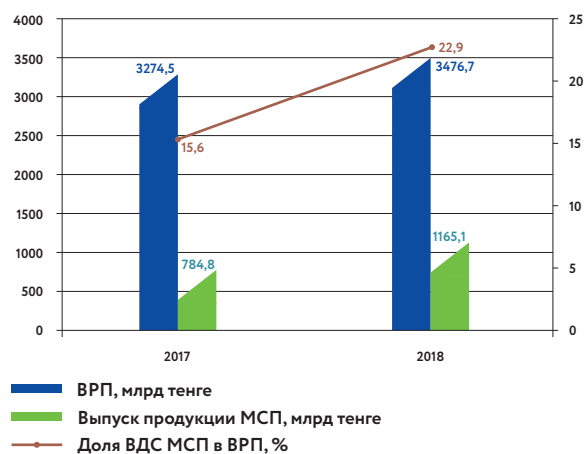
## Структура зарегистрированных субъектов МСП по видам экономической деятельности



## Доля занятых в МСП Мангистауской области в общей численности занятых



## Динамика выпуска продукции СМСП и ВРП Мангистауской области



### Динамика, выплаченного КПН малых предприятий Мангистауской области



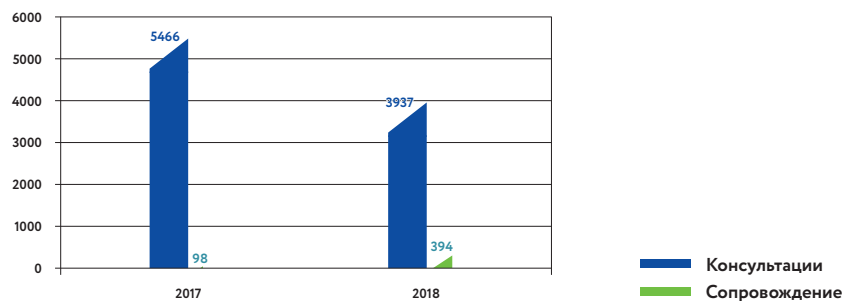
### Ссудный портфель БВУ по кредитам экономике и малому предпринимательству Мангистауской области



### Результаты программ Фонда «Даму» в Мангистауской области

КРЕДИТОВАНИЕ	Год	Количество	Сумма кредитов		
		2017	121 проект	3245 млн тенге	
	2018	154 проекта	7697 млн тенге		
СУБСИДИРОВАНИЕ	Год	Поддержано	Сумма кредитов	Сумма субсидий	
		2017	143 проекта	15494 млн тенге	1283 млн тенге
	2018	14 проектов	3486 млн тенге	1441 млн тенге	
ГАРАНТИРОВАНИЕ	Год	Поддержано	Сумма кредитов	Сумма гарантий	
		2017	59 проектов	1732 млн тенге	532 млн тенге
	2018	101 проект	3025 млн тенге	1101 млн тенге	

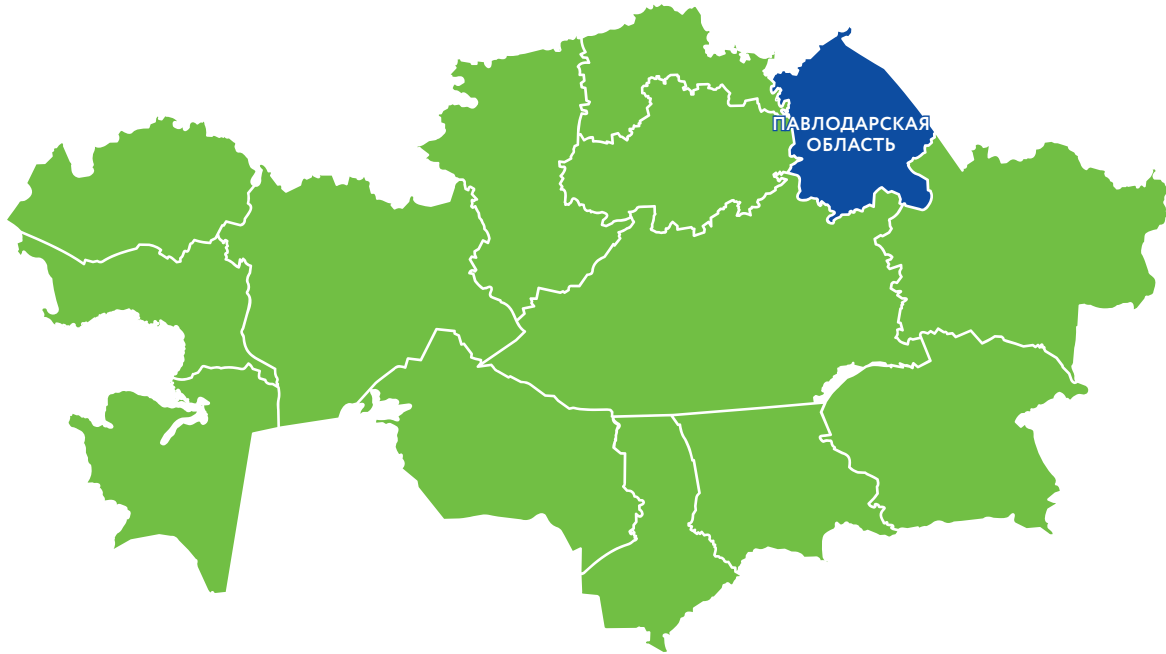
### Консультирование



# МАЛОЕ И СРЕДНЕЕ ПРЕДПРИНИМАТЕЛЬСТВО В ПАВЛОДАРСКОЙ ОБЛАСТИ

## ОСНОВНЫЕ ИЗМЕНЕНИЯ В СЕКТОРЕ МСП В ПАВЛОДАРСКОЙ ОБЛАСТИ ЗА 2018 ГОД:

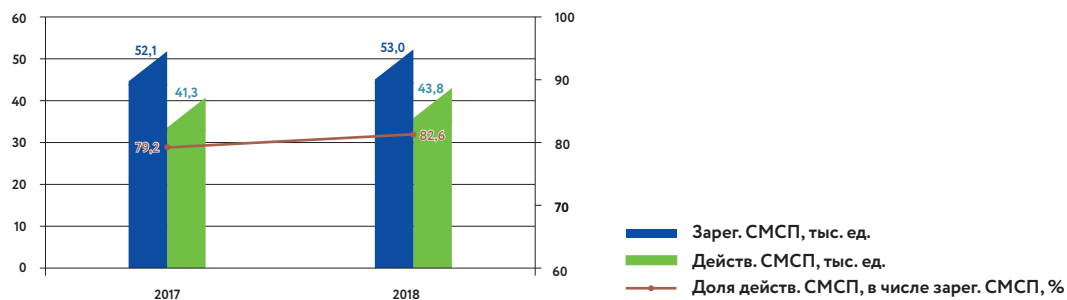
- Количество зарегистрированных субъектов МСП выросло на 2,0%, количество действующих субъектов МСП увеличилось на 6,0%. Их доля выросла с 79,2% до 82,6%.
- В отраслевой структуре преобладают субъекты торговли (43,0%), услуг (20,0%) и транспорта и связи (11,0%).
- Численность населения, занятого в МСП, снизилась на 2%. Доля занятых в МСП от общего числа занятых выросла с 33,1% до 33,7%.
- Выпуск продукции субъектов МСП (в сопоставимых ценах) снизился на 7%. Доля ВДС МСП в ВРП уменьшилась с 17,4% до 15,5%.
- Расходы по КПН малых предприятий снизились на 54,0%. Их доля в общих расходах по КПН всех предприятий снизилась с 11,8% до 5,2%.
- Портфель кредитов малому предпринимательству уменьшился на 23,0%. Его доля в общем портфеле кредитов экономике снизилась с 25,8% до 20,1%.



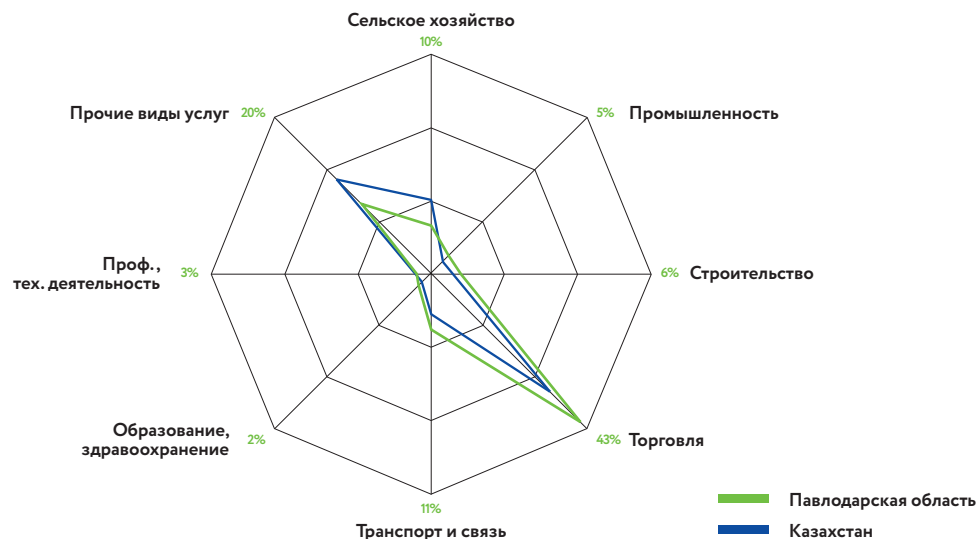
ОБРАЗОВАНА В ЯНВАРЕ 1938 г.



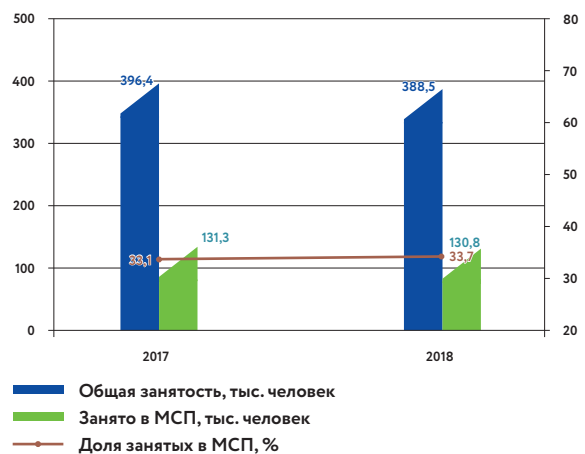
## Доля активных субъектов МСП Павлодарской области в общем количестве зарегистрированных СМСП



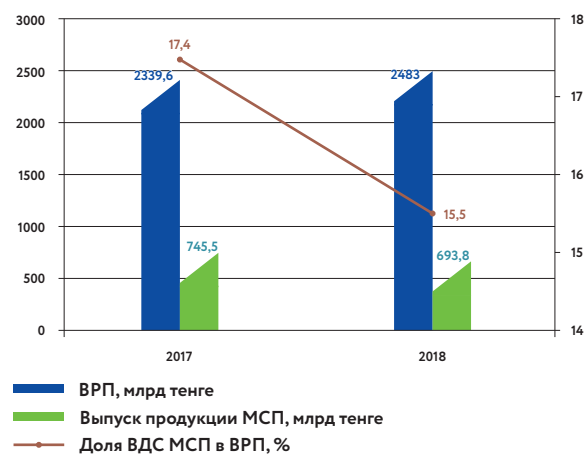
## Структура зарегистрированных субъектов МСП по видам экономической деятельности



## Доля занятых в МСП Павлодарской области в общей численности занятых



## Динамика выпуска продукции СМСП и ВРП Павлодарской области



### Динамика, выплаченного КПН малых предприятий Павлодарской области



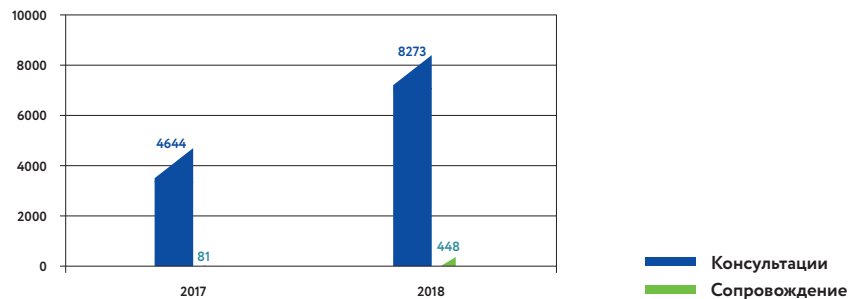
### Судный портфель БВУ по кредитам экономике и малому предпринимательству Павлодарской области



### Результаты программ Фонда «Даму» в Павлодарской области

КРЕДИТОВАНИЕ	Год	Количество	Сумма кредитов		
		2017	344 проект	4281 млн тенге	
	2018	429 проектов	18255 млн тенге		
СУБСИДИРОВАНИЕ	Год	Поддержано	Сумма кредитов	Сумма субсидий	
		2017	149 проекта	14895 млн тенге	3782 млн тенге
	2018	44 проекта	3076 млн тенге	2559 млн тенге	
ГАРАНТИРОВАНИЕ	Год	Поддержано	Сумма кредитов	Сумма гарантий	
		2017	59 проектов	1832 млн тенге	670 млн тенге
	2018	71 проект	2022 млн тенге	885 млн тенге	

### Консультирование

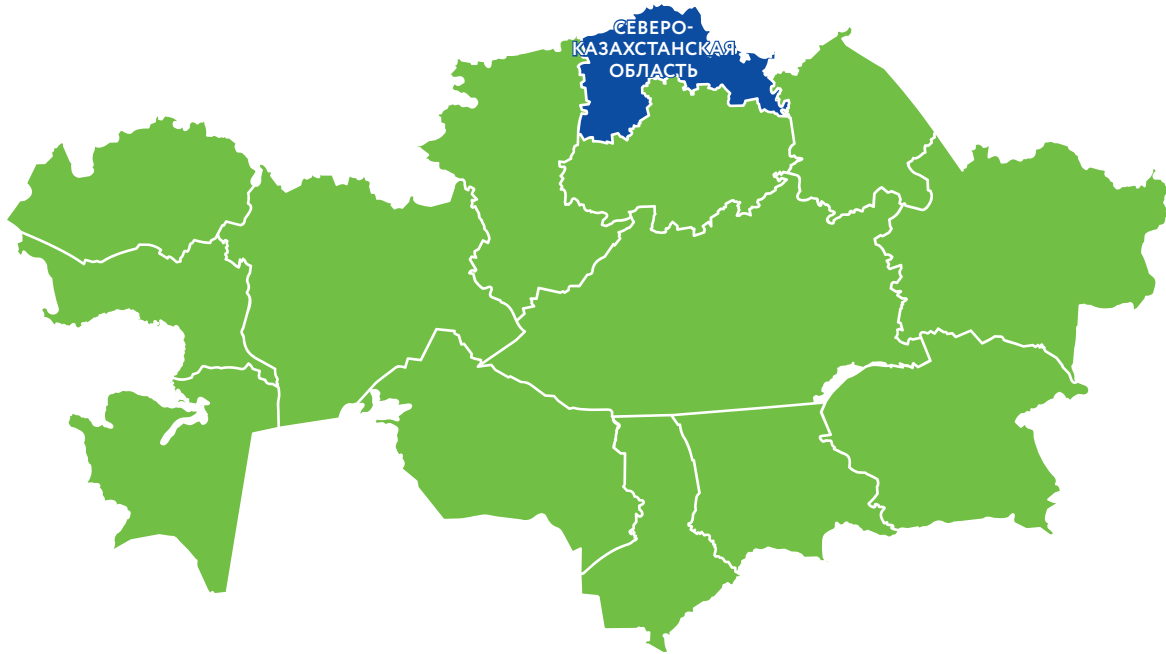


# МАЛОЕ И СРЕДНЕЕ ПРЕДПРИНИМАТЕЛЬСТВО В СЕВЕРО-КАЗАХСТАНСКОЙ ОБЛАСТИ

## ОСНОВНЫЕ ИЗМЕНЕНИЯ В СЕКТОРЕ МСП В СЕВЕРО-КАЗАХСТАНСКОЙ ОБЛАСТИ ЗА 2018 ГОД:

- Количество зарегистрированных субъектов МСП снизилось на 1,0%, количество действующих субъектов МСП увеличилось на 5,0%. Их доля выросла с 75,3% до 80,1%.
- В отраслевой структуре преобладают субъекты торговли (41,0%), услуг (21,0%) и сельского хозяйства (17,0%);
- Численность населения, занятого в МСП, увеличилась на 2,0%. Доля занятых в МСП от общего числа занятых выросла с 34,7 % до 35,8%.
- Выпуск продукции субъектов МСП (в сопоставимых ценах) вырос на 10,0%. Доля ВДС МСП в ВРП увеличилась с 25,4% до 27,3%.
- Расходы по КПН малых предприятий снизились на 25,0%. Их доля в общих расходах по КПН всех предприятий увеличилась с 32,9% до 36,9%.
- Портфель кредитов малому предпринимательству уменьшился на 10%. Его доля в общем портфеле кредитов экономике снизилась с 31,0% до 25,1%.

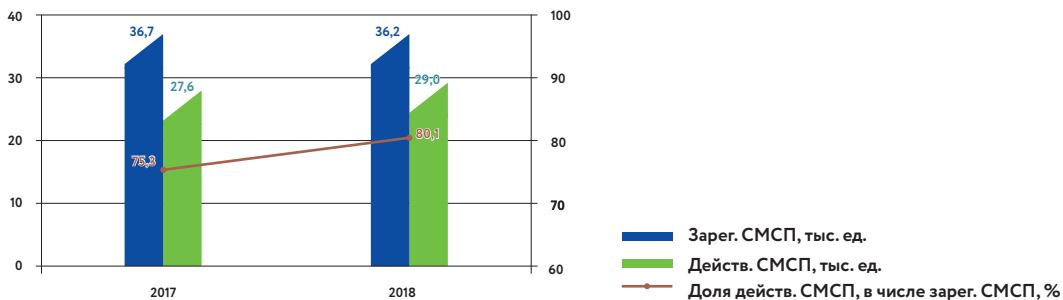




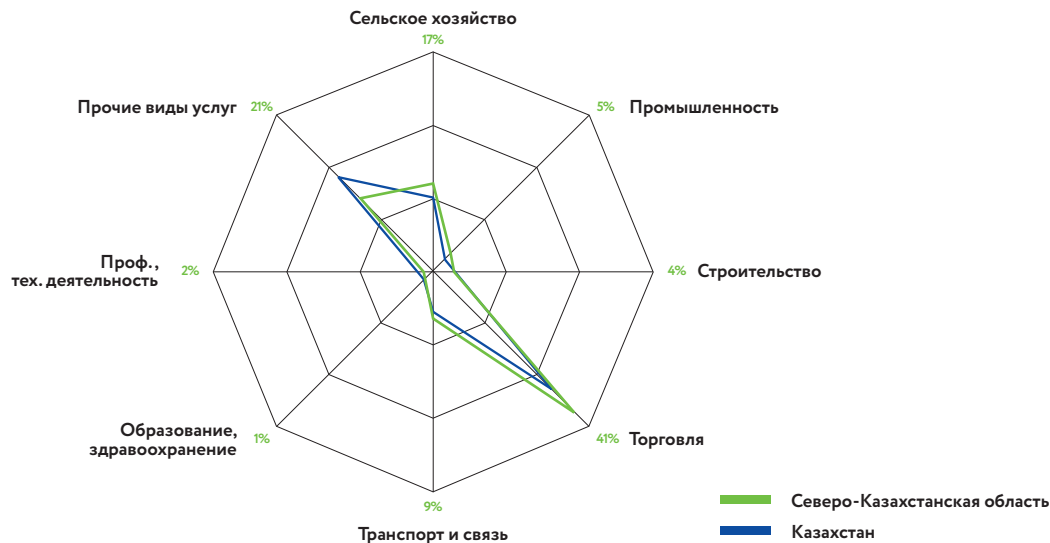
ОБРАЗОВАНА В ИЮЛЕ 1936 г.



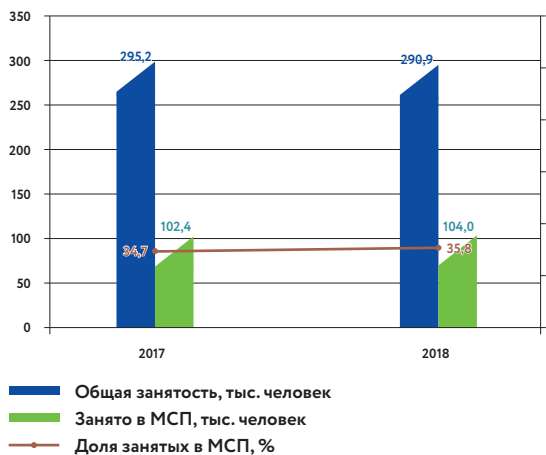
## Доля активных субъектов МСП Северо-Казахстанской области в общем количестве зарегистрированных СМСП



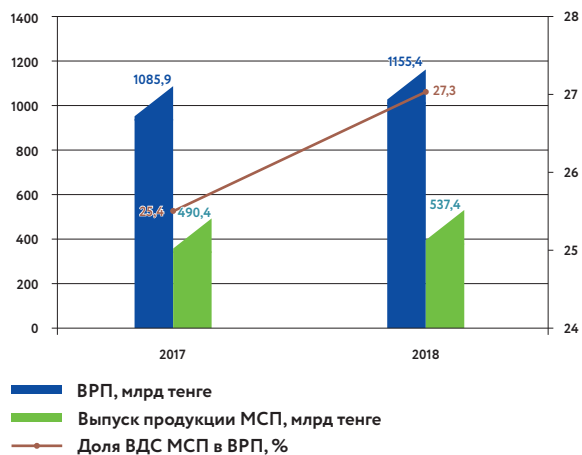
## Структура зарегистрированных субъектов МСП по видам экономической деятельности



## Доля занятых в МСП Северо-Казахстанской области в общей численности занятых



## Динамика выпуска продукции СМСП и ВРП Северо-Казахстанской области



### Динамика, выплаченного КПН малых предприятий Северо-Казахстанской области



### Ссудный портфель БВУ по кредитам экономике и малому предпринимательству Северо-Казахстанской области



### Результаты программ Фонда «Даму» в Северо-Казахстанской области

КРЕДИТОВАНИЕ	Год	Количество	Сумма кредитов
		2017	143 проекта
	2018	216 проектов	8819 млн тенге

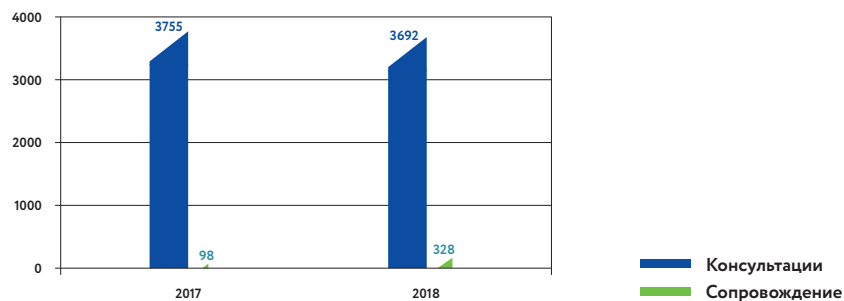
---

СУБСИДИРОВАНИЕ	Год	Поддержано	Сумма кредитов	Сумма субсидий
		2017	150 проектов	14407 млн тенге
	2018	62 проекта	5333 млн тенге	1747 млн тенге

---

ГАРАНТИРОВАНИЕ	Год	Поддержано	Сумма кредитов	Сумма гарантий
		2017	56 проектов	1431 млн тенге
	2018	67 проектов	3061 млн тенге	1444 млн тенге

### Консультирование



# МАЛОЕ И СРЕДНЕЕ ПРЕДПРИНИМАТЕЛЬСТВО В ТУРКЕСТАНСКОЙ ОБЛАСТИ

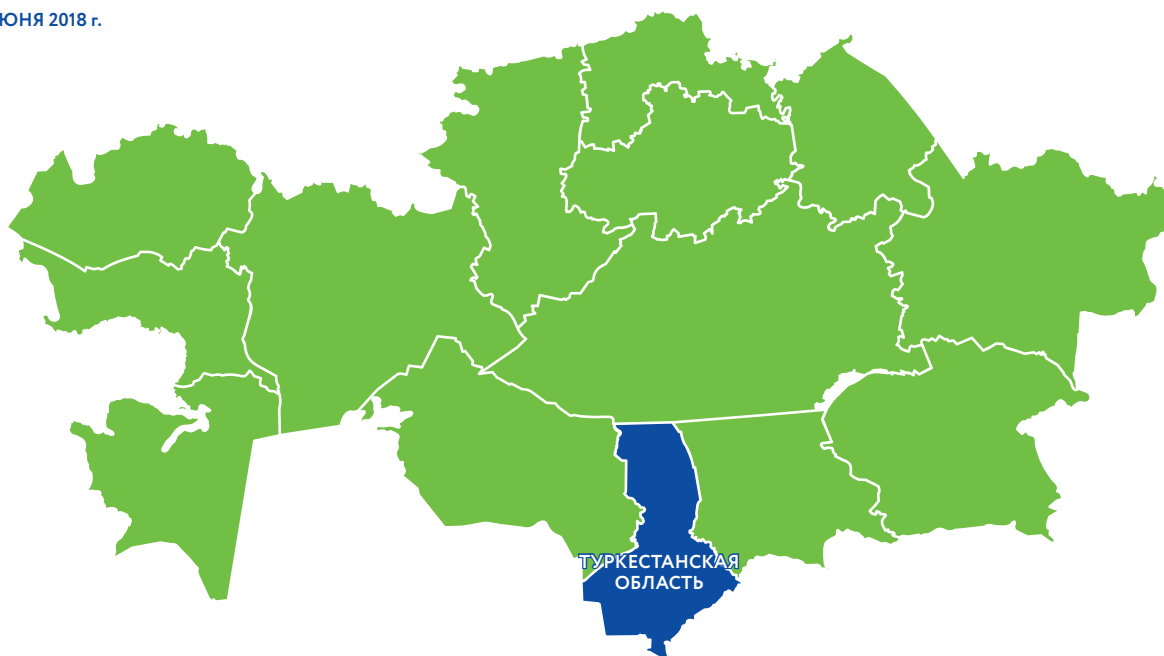
## ОСНОВНЫЕ ИЗМЕНЕНИЯ В СЕКТОРЕ МСП В ТУРКЕСТАНСКОЙ ОБЛАСТИ ЗА 2018 ГОД:

- Количество зарегистрированных субъектов МСП составляет 141,1 тыс. ед. Количество действующих субъектов МСП составляет 130,8 тыс. ед., их доля составляет 92,7%.
- В отраслевой структуре преобладают субъекты сельского хозяйства (57%) и услуг (24%).
- Численность населения, занятого в МСП, составляет 204,4 тыс. чел. Доля занятых в МСП от общего числа занятых составляет 26,5%.
- Выпуск продукции субъектов МСП составляет 782,0 млрд тенге.



\*на 01.01.2019 г.

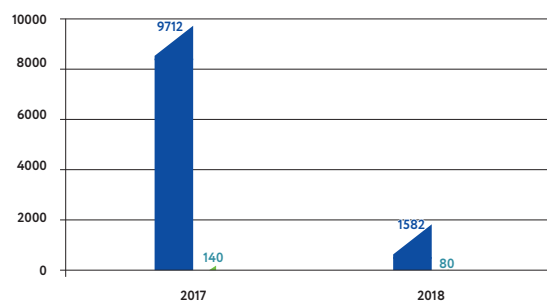
ОБРАЗОВАНА 19 ИЮНЯ 2018 г.



### Результаты программ Фонда «Даму» в Туркестанской области

		Количество	Сумма кредитов	
КРЕДИТОВАНИЕ	2017	1965 проектов	9333 млн тенге	
	2018	5330 проектов	23179 млн тенге	
СУБСИДИРОВАНИЕ		Поддержано	Сумма кредитов	Сумма субсидий
	2017	133 проекта	21977 млн тенге	4336 млн тенге
	2018	18 проектов	20471 млн тенге	4452 млн тенге
ГАРАНТИРОВАНИЕ		Поддержано	Сумма кредитов	Сумма гарантий
	2017	52 проекта	2098 млн тенге	611 млн тенге
	2018	32 проекта	1758 млн тенге	757 млн тенге

### Консультирование



\* данные за 2017 г. – в целом за ЮКО

■ Консультации  
■ Сопровождение

# 4 РЕЗУЛЬТАТЫ РЕАЛИЗАЦИИ ПРОГРАММ АО «ФОНД РАЗВИТИЯ ПРЕДПРИНИМАТЕЛЬСТВА «ДАМУ» ПО ПОДДЕРЖКЕ ПРЕДПРИНИМАТЕЛЬСТВА

АО «Фонд развития предпринимательства «Даму» – это национальный институт развития, реализующий государственные программы поддержки предпринимательства в Казахстане. В рамках своей основной деятельности Фонд «Даму» оказывает поддержку субъектам частного предпринимательства посредством таких инструментов, как:

- 1) финансирование предпринимателей через обусловленное размещение средств в БВУ, лизинговых компаниях и микрофинансовых организациях;
- 2) субсидирование ставки вознаграждения по кредитам и договорам финансового лизинга;
- 3) частичное гарантирование кредитов предпринимателей;
- 4) информационно-консультационная поддержка и сопровождение проектов до финансовых организаций.

В настоящем разделе представлены основные результаты реализации указанных выше инструментов по состоянию на конец 2018 года.

## 1. ПРОГРАММЫ ФИНАНСОВОЙ ПОДДЕРЖКИ ПРЕДПРИНИМАТЕЛЬСТВА

1.1. Программы обусловленного размещения средств в БВУ, лизинговых компаниях и микрофинансовых организациях для последующего финансирования предпринимателей.

### Общие результаты

С ноября 2007 года Фонд «Даму» является опе-

ратором программ обусловленного размещения средств в БВУ и лизинговых компаниях для последующего кредитования субъектов частного предпринимательства, в том числе МСП. На 01.01.2019 года Фонд «Даму» осуществлял финансирование предпринимателей в рамках более 30 программ обусловленного размещения средств.

### В их числе:

- 1) программы массового охвата субъектов МСП, не предусматривающие региональные и отраслевые ограничения (1–3 транши Стабилизационной программы, финансирование МСП за счет займов Азиатского банка развития, Европейского банка реконструкции и развития и др.);
- 2) региональные программы, содействующие снижению региональной диспропорции финансирования субъектов МСП (Даму-Регионы 1–3, точечные программы финансирования в областях и др.);
- 3) секторальные программы, содействующие диверсификации сектора МСП (Даму-Өндіріс, финансирование лизинговых сделок, программы поддержки МСП обрабатывающей промышленности и др.);
- 4) социальные программы.

В целом по программам обусловленного размещения на 01.01.2019 года профинансировано 46 456 заемщиков на общую сумму 1 943,9 млрд тенге. За время реализации данных программ создано порядка 79 тысяч рабочих мест. В том числе за 2018 год профинансировано 18 656 предпринимателей на общую сумму 273 млрд тенге.

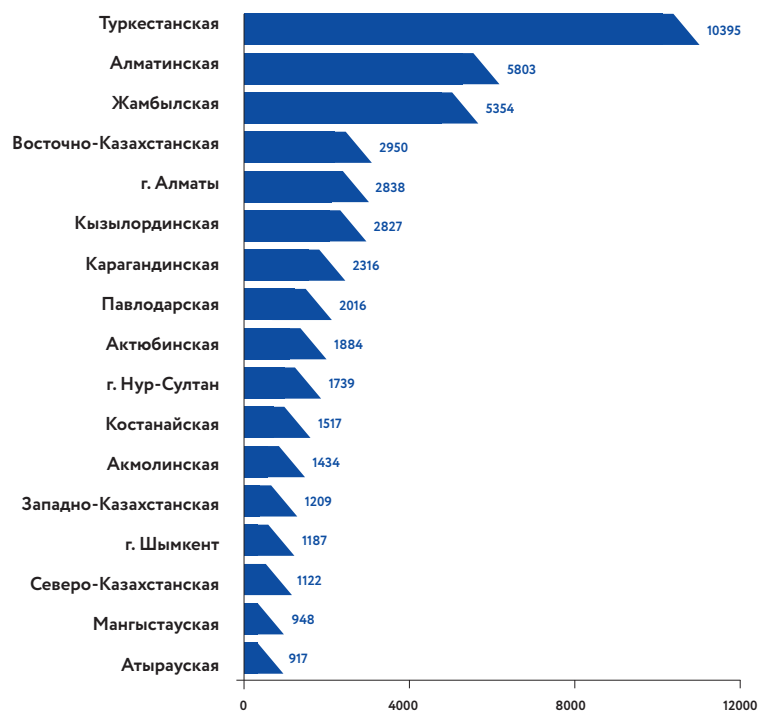
## РЕЗУЛЬТАТЫ ПРОГРАММ ОБУСЛОВЛЕННОГО РАЗМЕЩЕНИЯ СРЕДСТВ НА 01.01.2019 ГОДА

№	Программа	Сумма, млн тенге	Кол-во заемщиков, ед.	Средняя сумма кредита, млн тенге	Средний срок кредита, мес.	Средневзве- шенная % ставка	Эффек- тивная % ставка
1	Стабилизационная программа (1 транш)	92 862,02	2847	33	26,0	16,03%	17,77%
2	Стабилизационная программа (2 транш)	199 915,56	3754	53	38,1	12,34%	13,98%
3	Стабилизационная программа (3 транш)	272 375,54	3974	69	31,8	11,22%	12,10%
4	Программа «Даму-Өндіріс»	111 191,74	355	313	19,3	8,00%	8,49%
5	Программа поддержки СМСП в обрабатывающей промышленности за счет средств Национального фонда РК (1 транш)	188 788,13	972	194	79,9	6,00%	6,27%
6	Программа поддержки СМСП в обрабатывающей промышленности за счет средств Национального фонда РК (2 транш)	165 820,96	600	276	29,9	6,00%	6,28%
7	Программа поддержки СМСП в обрабатывающей промышленности за счет средств Национального фонда РК (3 транш)	154 342,73	668	231	32,0	6,00%	6,28%
8	Программа «Даму-Регионы»	75 631,78	1596	47	32,6	12,45%	13,57%
9	Программа «Даму-Регионы II»	12 607,33	164	77	52,5	9,78%	10,65%
10	Программа «Даму-Регионы III»	149 856,00	1947	77	36,2	13,64%	14,79%
11	Программа обусловленного размещения средств в БВУ для последующего микрокредитования женского предпринимательства	14 331,48	1539	9	34,7	12,11%	13,37%
12	Программа финансирования МСП за счет средств АБР (1 транш)	76 688,72	1096	70	16,9	13,20%	14,73%
13	Программа финансирования МСП за счет средств АБР (2 транш)	67 725,87	709	96	28,3	14,50%	15,94%
14	Программа финансирования МСП за счет средств АБР (3 транш)	112 143,78	550	204	17,0	16,34%	18,07%
15	Программа финансирования ММСП за счет средств АБР (4 транш)	39 829,31	13512	3	39,2	19,14%	19,98%
16	Программа финансирования лизинговых сделок СМСП (за счет собственных средств)	12 016,62	374	32	41,7	14,00%	14,57%
17	Программа ЕБРР по финансированию СМСП	80 472,62	1063	76	36	14,82%	16,3%
18	Программа ЕБРР «Женщины в бизнесе» через БВУ	13 371	283	47	40	14,99%	16,6%
19	Программа ЕБРР «Женщины в бизнесе» через МФО	7 998,7	13562	0,6	14	40,21%	42,44%
20	Программа финансирования лизинговых сделок СМСП, занятых в обрабатывающей промышленности	2 224,09	71	31	53,0	8,00%	8,05%
21	Программа регионального финансирования СМСП	66 137,62	1264	52	36,1	8,07%	8,70%
22	Программа обусловленного размещения средств в БВУ для последующего кредитования МКО	1 742,56	8	218	55,0	12,85%	13,96%
23	Программа финансирования проектов СМСП г. Жанаозен Мангистауской области	236,72	28	8	50,4	9,87%	10,50%

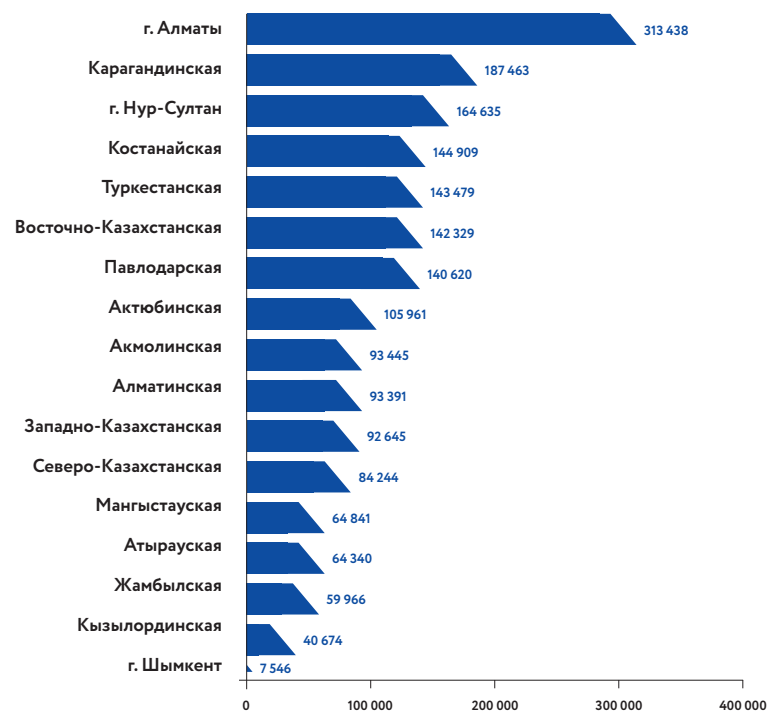
№ Программа	Сумма, млн тенге	Кол-во заемщиков, ед.	Средняя сумма кредита, млн тенге	Средний срок кредита, мес.	Средневзвешенная % ставка	Эффективная % ставка
24 Программа финансирования проектов СМСП г. Жанаозен Мангистауской области-2	1 700,26	54	31	47,1	10,00%	10,59%
25 Программа рефинансирования «Даму-Колдау II»	258,14	2	129	41,9	12,50%	13,21%
26 Программа финансирования проектов СМСП в малых городах РК	346,30	48	7	45,4	13,64%	15,42%
27 Программа финансирования СЧП, занятых в сфере предоставления услуг (сервиса) в г. Астана и г. Алматы	312,94	5	63	24,5	11,08%	12,75%
28 Программа финансирования СМСП через МФО	1 088,83	538	2	24,4	17,56%	20,81%
29 Программа кредитования СМСП с использованием факторинга	1 238,71	3	413	2,8	21,26%	23,57%
30 Программа финансирования франчайзинговых сделок СМСП	578,52	12	48	57,6	14,65%	15,91%
31 Программа продуктивной занятости и массового предпринимательства	20 091,39	1682	12	49,4	14,06%	15,81%
<b>ИТОГО</b>	<b>1943 926</b>	<b>46 456</b>	<b>42</b>	<b>36</b>	<b>11,14%</b>	<b>12,12%</b>

В региональном разрезе наибольшие суммы выданы в городе Алматы, Карагандинской области, городе Нур-Султан, Костанайской и Туркестанской областях.

#### Количество заемщиков в региональном разрезе на 01.01.2019 г., ед.



#### Сумма финансирования в региональном разрезе на 01.01.2019 г., млн тенге

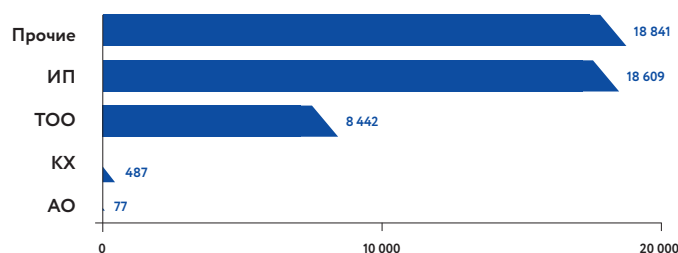




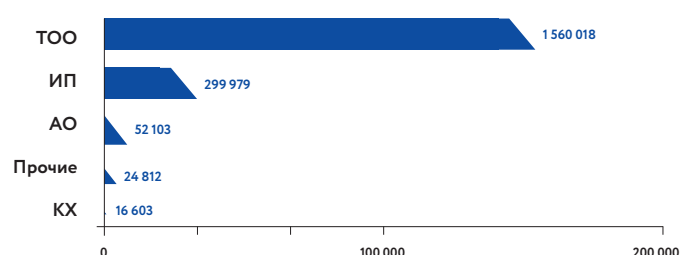
Наибольшее количество заемщиков профинансировано в Туркестанской, Алматинской, Жамбылской, Восточно-Казахстанской областях, городе Алматы, а также в Кызылординской области.

В структуре организационно-правовой формы профинансированных участников ведущие позиции занимают предприятия в форме товарищества с ограниченной ответственностью (8 442 заемщиков на сумму 1 560 018 млн тенге) и индивидуальные предприниматели (18 609 заемщиков на сумму 299 979 млн тенге).

#### Количество заемщиков в разрезе организационно-правовых форм участников на 01.01.2019 г., ед.

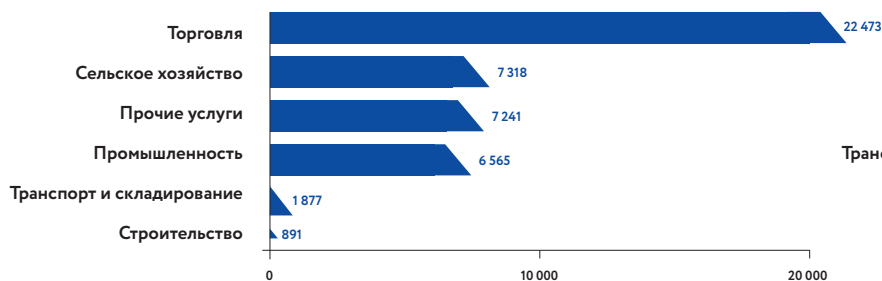


#### Сумма финансирования в разрезе организационно-правовых форм участников на 01.01.2019 г., млн тенге

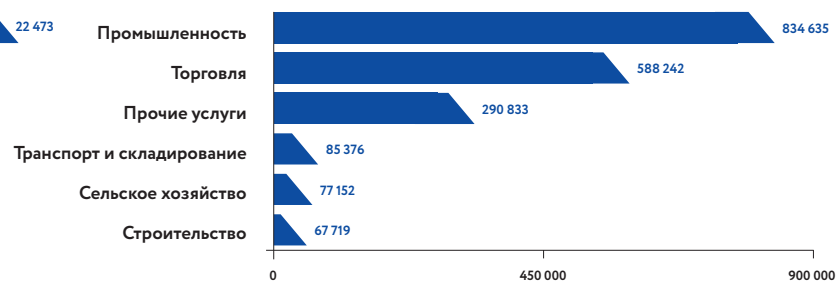


В отраслевом разрезе по объему выдач лидируют отрасли промышленности и торговли.

#### Количество заемщиков в отраслевом разрезе на 01.01.2019 г., ед.




#### Сумма финансирования в отраслевом разрезе на 01.01.2019 г., млн тенге




Наименее активно финансируются заемщики сферы строительства.

На 01.01.2019 г. среди финансовых институтов лидирующие позиции по объему выданных кредитов занимают АО «Народный Банк Казахстана» (в т. ч. объемы АО «Qazkom»), АО «Банк ЦентрКредит», АО «Цесна-Банк». По количеству профинансированных заемщиков – АО «Народный Банк Казахстана» (в т. ч. объемы АО «Qazkom»), ТОО МФО «КМФ», АО «Банк ЦентрКредит».

### Количество заемщиков в разрезе финансовых институтов на 01.01.2019 г., ед.



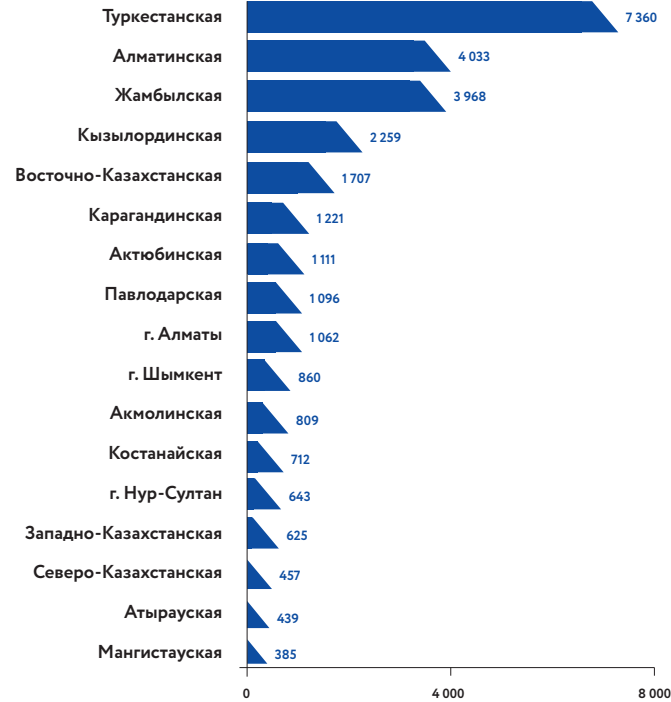
### Сумма финансирования в разрезе финансовых институтов на 01.01.2019 г., млн тенге



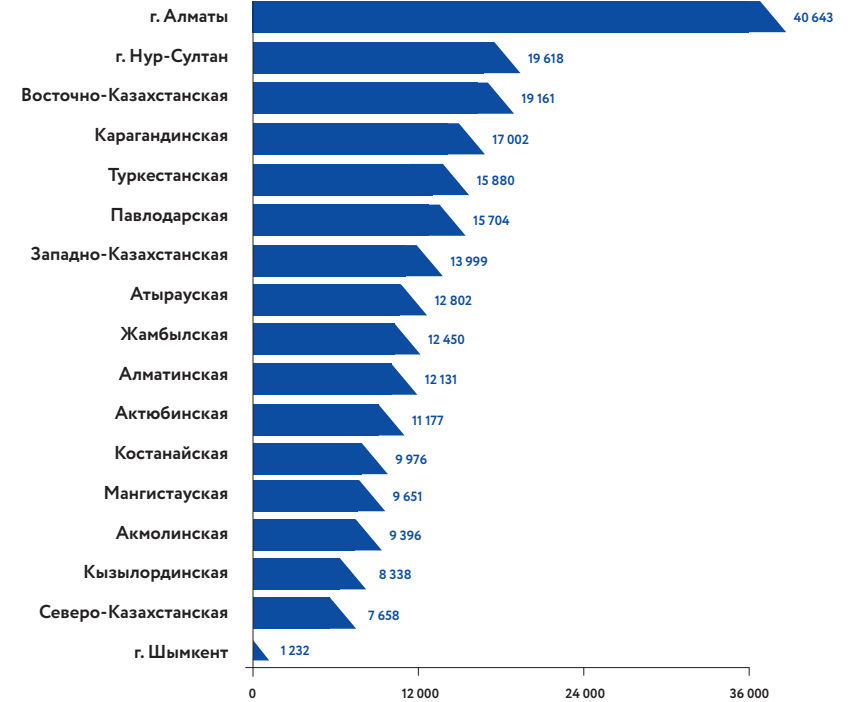
## Статистика участия женщин-предпринимателей

На 01.01.2019 года в рамках программ обусловленного размещения средств профинансировано 28 508 заемщиков женщин-предпринимателей на общую сумму 236,8 млрд тенге.

### Количество заемщиков-женщин в региональном разрезе на 01.01.2019 г., ед.



### Сумма финансирования по кредитам женщин в региональном разрезе на 01.01.2019 г., млн тенге



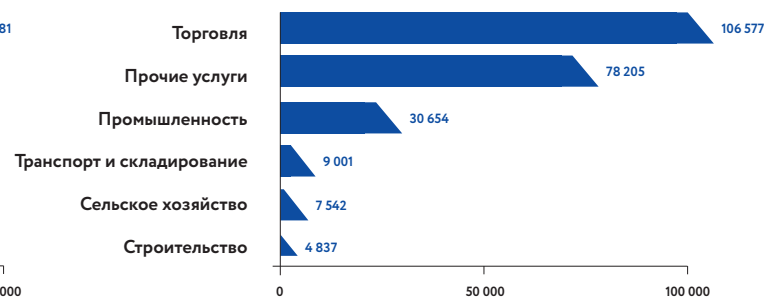
В региональном разрезе наибольшее количество заемщиц-женщин профинансировано в Туркестанской, Алматинской и Жамбылской областях. При этом по объему выданных кредитов женщинам лидируют город Алматы, город Нур-Султан и Восточно-Казахстанская область.

45,0% всего объема выданных средств женщинам-предпринимателям направлено в сферу торговли, 33,0% – в сферу услуг. Наибольшее количество женщин наблюдается в сфере торговли, сельском хозяйстве и в предоставлении прочих видов услуг.

### Количество заемщиц-женщин в отраслевом разрезе на 01.01.2019 г., ед.




### Сумма финансирования по кредитам женщин в отраслевом разрезе на 01.01.2019 г., млн тенге

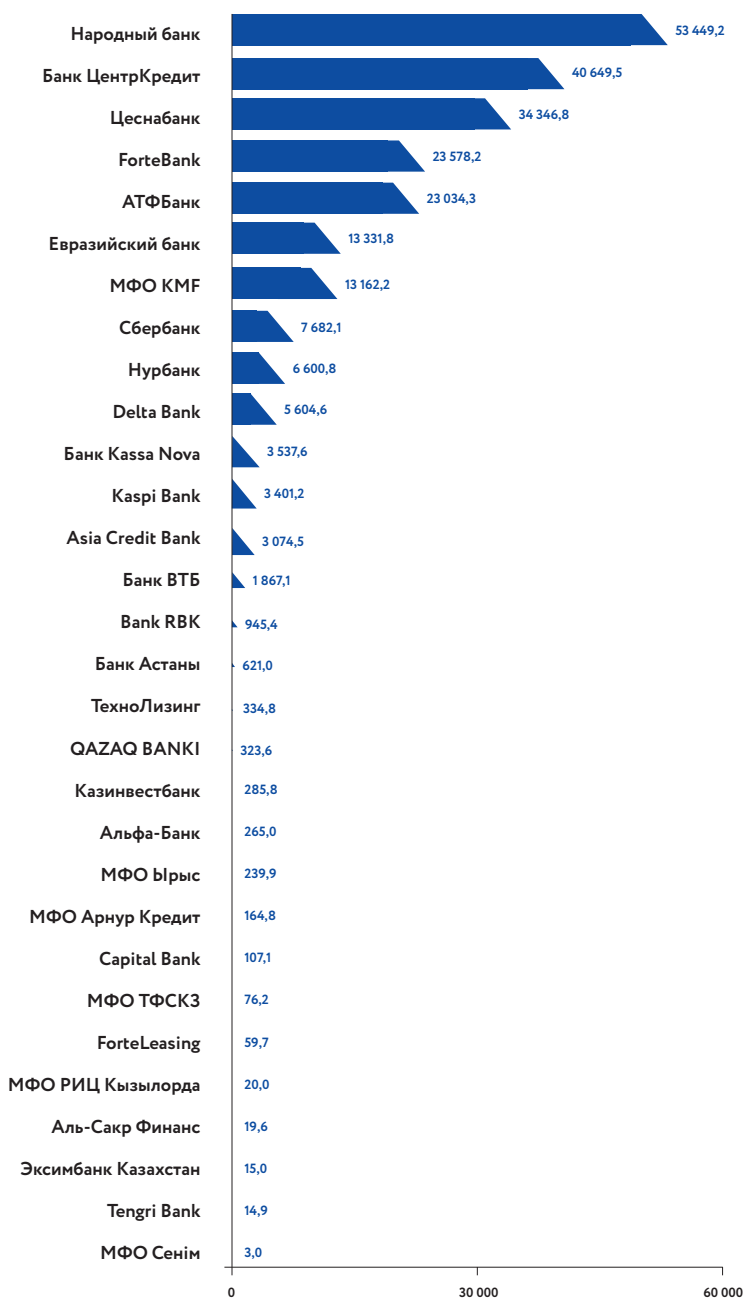


Наибольшее количество заемщиков-женщин профинансировано ТОО МФО «КМФ», АО «Народный банк Казахстана» и АО «АТФ Банк». При этом наибольшие объемы финансирования женщин приходятся на АО «Народный банк», АО «Банк ЦентрКредит» и АО «Цеснабанк».

#### Количество заемщиков-женщин в разрезе финансовых институтов на 01.01.2019 г., ед



#### Сумма финансирования по кредитам женщин в разрезе финансовых институтов на 01.01.2019 г., млн тенге.

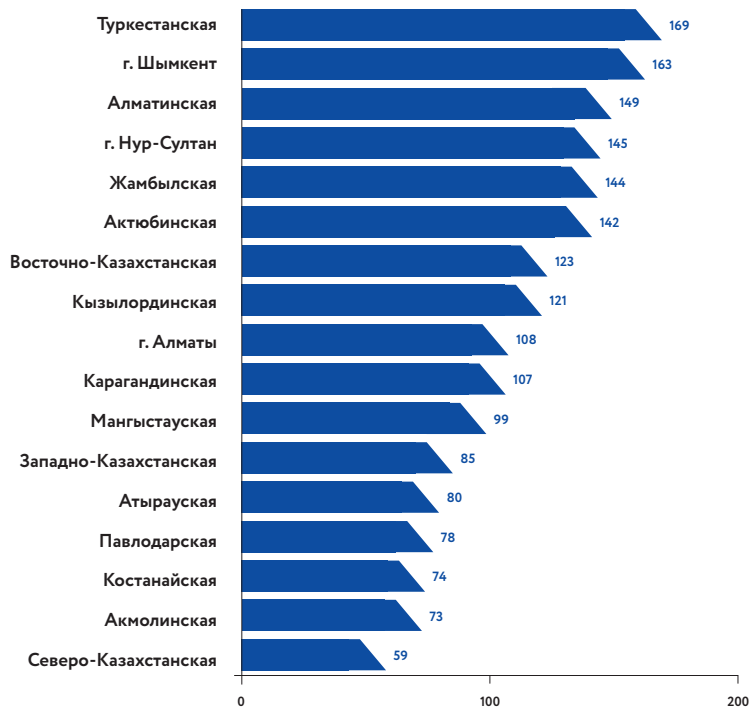


### Статистика участия молодых предпринимателей

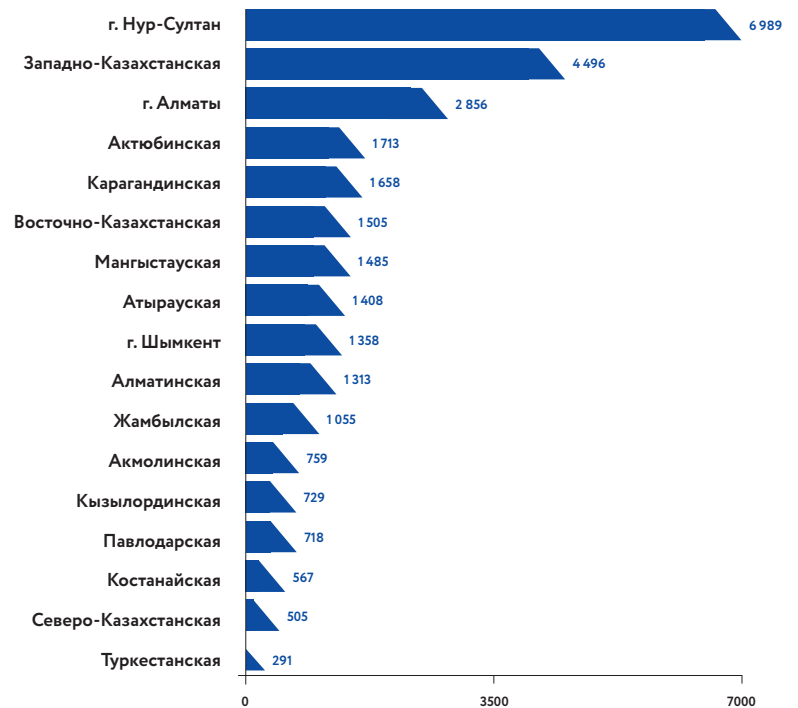
С начала реализации Программ обусловленного размещения средств в БВУ и лизинговых компаниях профинансировано 1 919 проектов молодых предпринимателей до 29 лет на общую сумму 29 405 млн тенге.

В региональном разрезе наибольшее количество молодых предпринимателей профинансировано в Туркестанской и Алматинской областях, городе Нур-Султан и городе Шымкент. При этом по объему выданных кредитов лидируют город Нур-Султан, Западно-Казахстанская область, город Алматы и Актюбинская область.

**Количество проектов молодых предпринимателей в региональном разрезе на 01.01.2019 г., ед.**



**Сумма финансирования по проектам молодых предпринимателей в региональном разрезе на 01.01.2019 г., млн тенге**

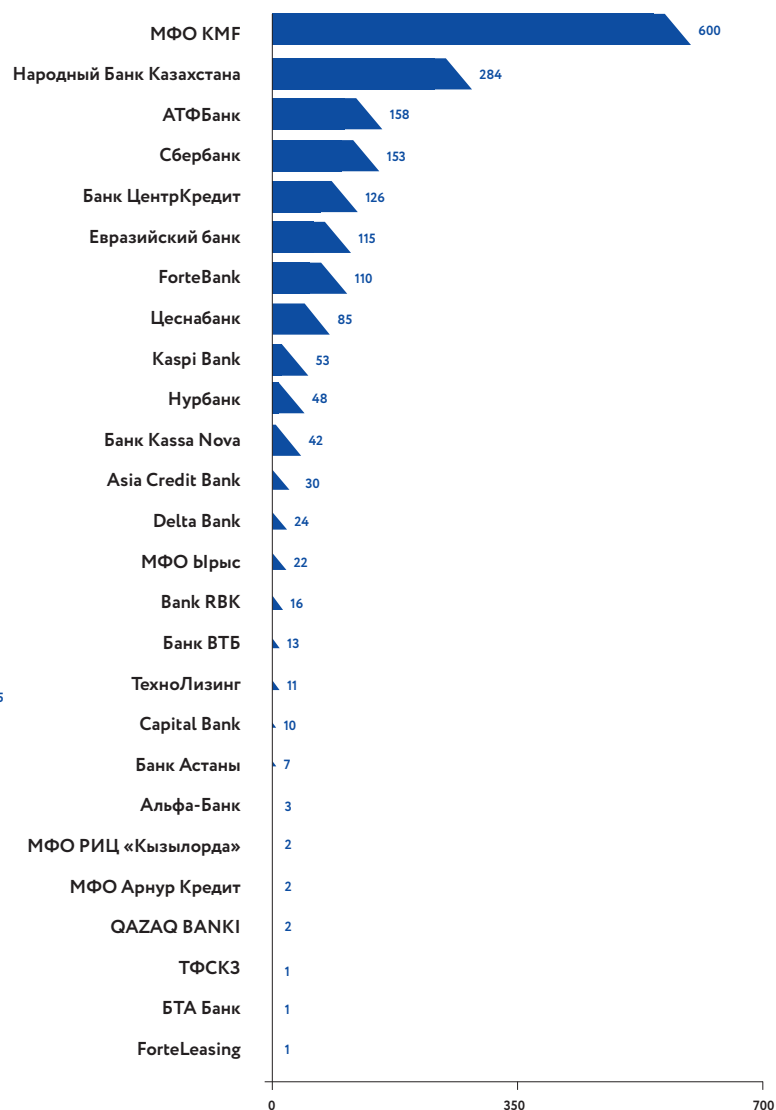


33,9% всего объема выданных средств молодым предпринимателям направлены в сферу торговли, 23,7% – в сферу предоставления прочих видов услуг. Наибольшее количество молодежи профинансировано в сфере торговли, предоставления различных услуг и обрабатывающей промышленности.

### Количество проектов молодых предпринимателей в отраслевом разрезе на 01.01.2019 г., ед.



### Сумма финансирования молодых предпринимателей в разрезе финансовых институтов на 01.01.2019 г., ед.

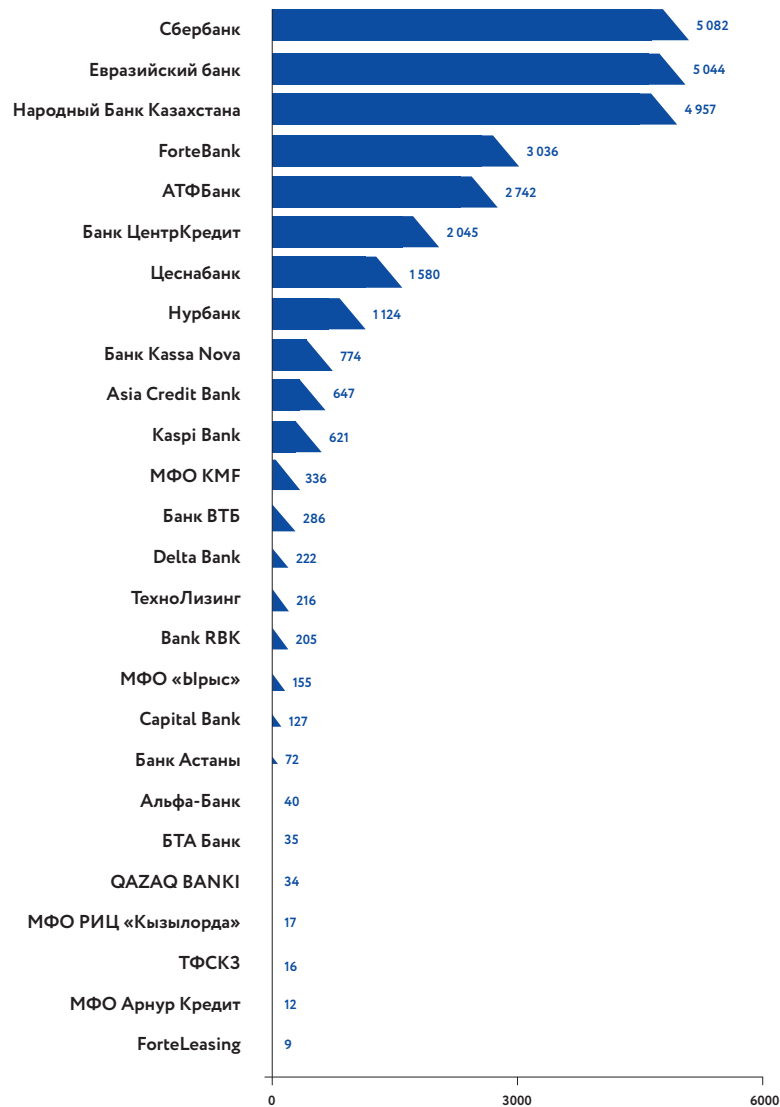


### Сумма финансирования по проектам молодых предпринимателей в отраслевом разрезе на 01.01.2019 г., млн тенге



Наибольшее количество молодых предпринимателей профинансировано ТОО МФО «КМФ», АО «Народный банк Казахстана» и АО «АТФ Банк». По сумме финансирования молодежи лидируют ДБ АО «Сбербанк», АО «Евразийский банк», и АО «Народный банк Казахстана».

## Количество молодых предпринимателей в разрезе финансовых институтов на 01.01.2019 г., млн тенге



### 1.2. Субсидирование ставки вознаграждения по кредитам и лизинговым сделкам МСП

Субсидирование ставки вознаграждения – это инструмент финансовой поддержки, используемый государством для частичного возмещения расходов предпринимателя по уплате вознаграждения по кредиту/лизингу на безвозмездной и

безвозвратной основе. Данный вид поддержки реализуется в рамках Государственной программы поддержки и развития бизнеса «Дорожная карта бизнеса 2020» (далее – Государственная программа), утвержденной Постановлением Правительства Республики Казахстан №522 от 25 августа 2018 г.

Государственная программа разработана в целях реализации Послания Президента Республики Казахстан народу Казахстана «Новое десятилетие – Новый экономический подъем – Новые возможности Казахстана» и Общенационального плана развития Казахстана до 2020 года.

Государственная программа направлена на достижение цели посланий Президента Республики Казахстан народу Казахстана «Стратегия «Казахстан-2030» и «Казахстанский путь-2050: единая цель, единые интересы, единое будущее».

Целью Государственной программы является обеспечение устойчивого и сбалансированного роста регионального предпринимательства, а также поддержание действующих и создание новых постоянных рабочих мест.

Ранее субсидирование ставки вознаграждения реализовывалось посредством Программы «Дорожная карта бизнеса 2020», Программы развития моногородов на 2012–2020 гг. и Специального плана развития предпринимательства в г. Жанаозен на 2012–2014 гг., финансируемых за счет бюджетных средств.

За время реализации Государственной программы инструмент субсидирования приобрел популярность среди предпринимателей, показал результативность с точки зрения привлечения кредитов/лизинговых сделок по проектам, реализуемым в приоритетных секторах экономики в рамках Государственной программы, отраслях обрабатывающей промышленности, определенных ГПИИР, и без отраслевых ограничений.

Для каждого целевого сегмента предпринимательства в Государственной программе предусмотрено отдельное направление:

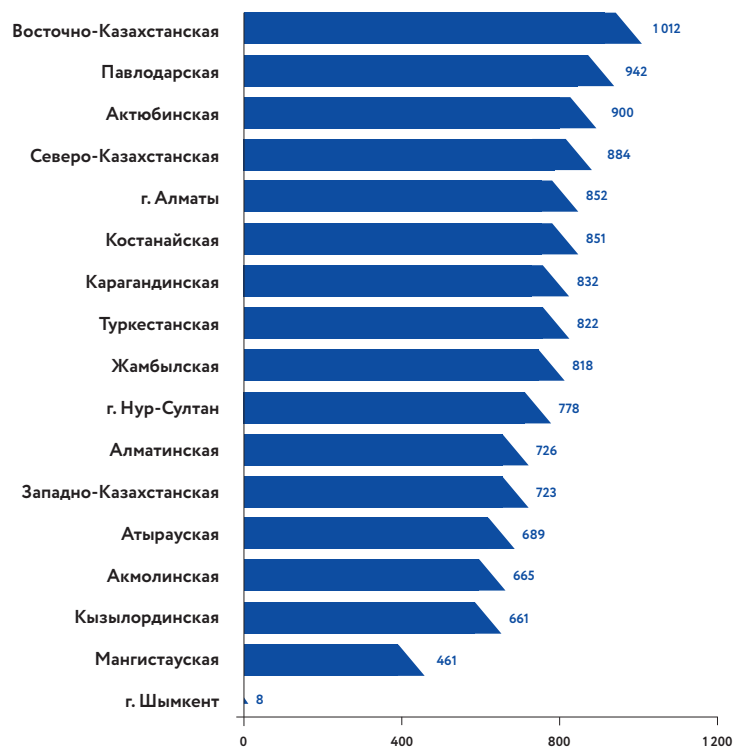
- 1 направление «Поддержка новых бизнес-инициатив» рассчитано на начинающих и действующих предпринимателей моногородов, малых городов и сельских населенных пунктов без отраслевых ограничений. В рамках данного направления Фонд «Даму» как финансовое агентство Единой программы оказывает поддержку в виде субсидирования ставки вознаграждения по кредитам/лизинговым сделкам;
- 2 направление «Отраслевая поддержка» рассчитано на предпринимателей, занятых в приоритетных секторах экономики, а также в приоритетных отраслях обрабатывающей промышленности, определенных ГПИИР на 2015–2019 гг. В рамках данного направления Фонд «Даму» оказывает поддержку в виде субсидирования ставки вознаграждения по кредитам/лизинговым сделкам;
- 3 направление «Снижение валютных рисков предпринимателей» – это направление для предпринимателей-экспортеров, имеющих определенную долю валютной выручки. В рамках данного направления Фонд «Даму» оказывает поддержку в виде субсидирования ставки вознаграждения по кредитам/лизинговым сделкам;
- 4 направление «Нефинансовые меры поддержки предпринимательства» предусматривает оказание государственной нефинансовой поддержки субъектам частного предпринимательства и населению с предпринимательской инициативой, которая включает информационно-аналитическое обеспечение предпринимательства, развитие компетенций предпринимателей, повышение производительности предпринимателей, расширение деловых связей. В рамках данного направления Фонд «Даму» до 2015 года оказывал поддержку в рамках обучающих программ. После данный функционал был передан НПП РК «Атамекен». Также Фонд

«Даму» оказывает консультационную поддержку в Центрах компетенции предпринимателей.

Фонд «Даму» является финансовым агентом Государственной программы и осуществляет субсидирование ставок вознаграждения по кредитам предпринимателей, а также предоставляет предпринимателям гарантии перед банками при получении кредитов.

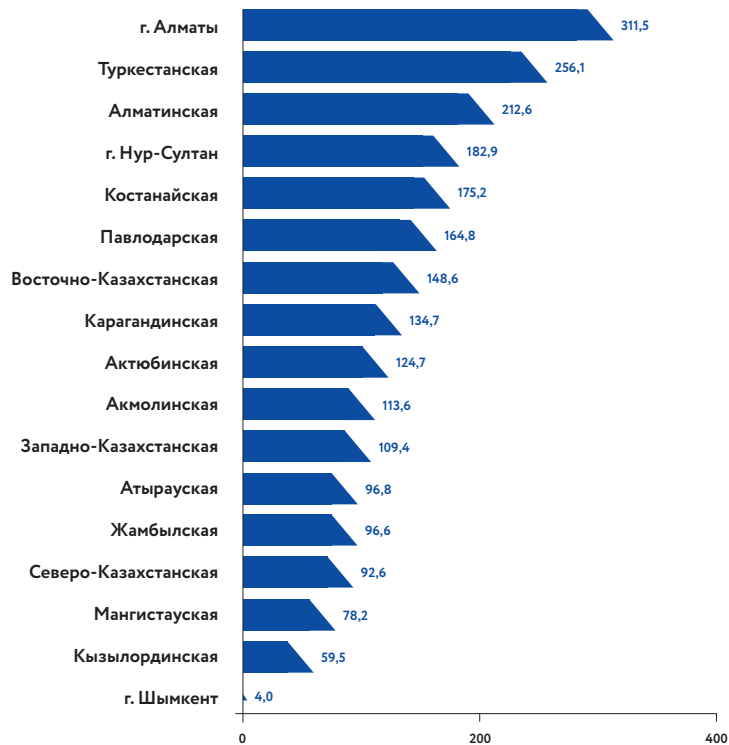
За девять лет реализации Государственной Программы подписаны договора субсидирования ставки вознаграждения по 12 634 проектам на общую сумму кредитов 2 362 млрд тенге. Выплачено субсидий на сумму 230,21 млрд тенге. В том числе за 2018 год поддержано 1 432 проекта субсидирования ставки вознаграждения на общую сумму кредитов 173,2 млрд тенге.

#### Количество проектов по субсидированию в разрезе регионов на 01.01.2019 г., ед.



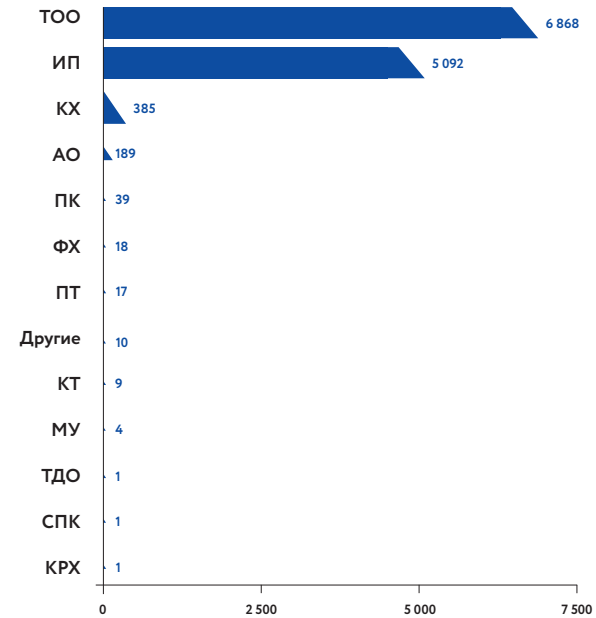


### Сумма кредитов по субсидируемым проектам в разрезе регионов на 01.01.2019 г., млрд тенге

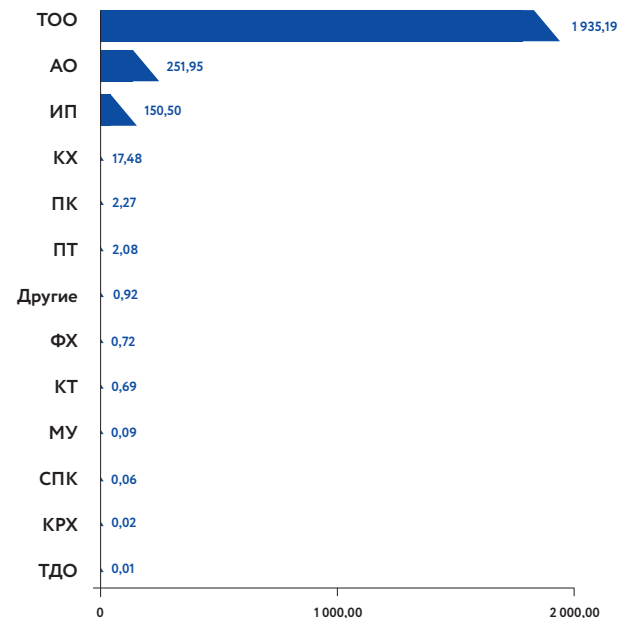


В региональном разрезе по субсидированию ведущие позиции по количеству проектов занимают Восточно-Казахстанская (1 012 проектов), Павлодарская (942 проекта), Актюбинская область (900 проектов). По объему просубсидированного кредитного портфеля лидируют город Алматы (311,5 млрд тенге), Туркестанская (256,1 млрд тенге), Алматинская область (212,6 млрд тенге), г. Нур-Султан (182,9 млрд тенге).

### Количество проектов по субсидированию в разрезе организационно-правовых форм участников на 01.01.2019 г., ед.



### Сумма кредитов по субсидируемым проектам в разрезе организационно-правовых форм участников на 01.01.2019 г., млрд тенге



В организационно-правовой форме в структуре участников по субсидированию ведущие позиции занимают предприятия в форме товарищества с ограниченной ответственностью (6 868 проектов на сумму 1 935,2 млрд тенге) и индивидуальных предпринимателей (5 092 проекта на сумму 150,5 млрд тенге).

В структуре субсидируемых проектов по отраслям экономики продолжают лидировать сфера обрабатывающей промышленности (3 644 проекта на сумму 1 128,7 млрд тенге) и транспорт и складирование (2 857 проектов на сумму 326,5 млрд тенге).

### Количество проектов по субсидированию в разрезе видов экономической деятельности на 01.01.2019 г., ед.



### Сумма кредитов по субсидируемым проектам в разрезе видов экономической деятельности на 01.01.2019 г., млрд тенге

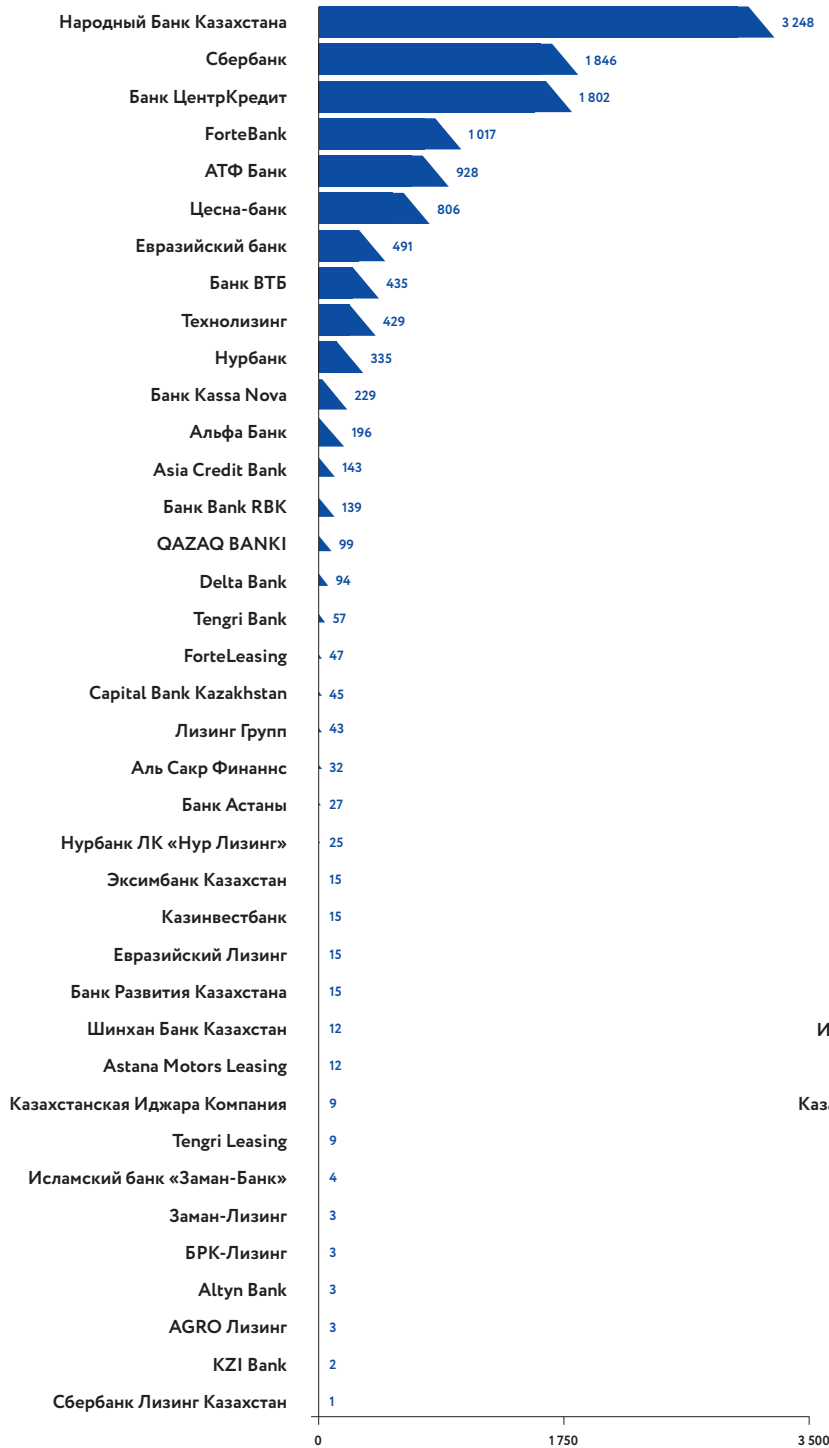


Наименьшая активность участников Программы по субсидированию зафиксирована в сфере «Информация и связь».

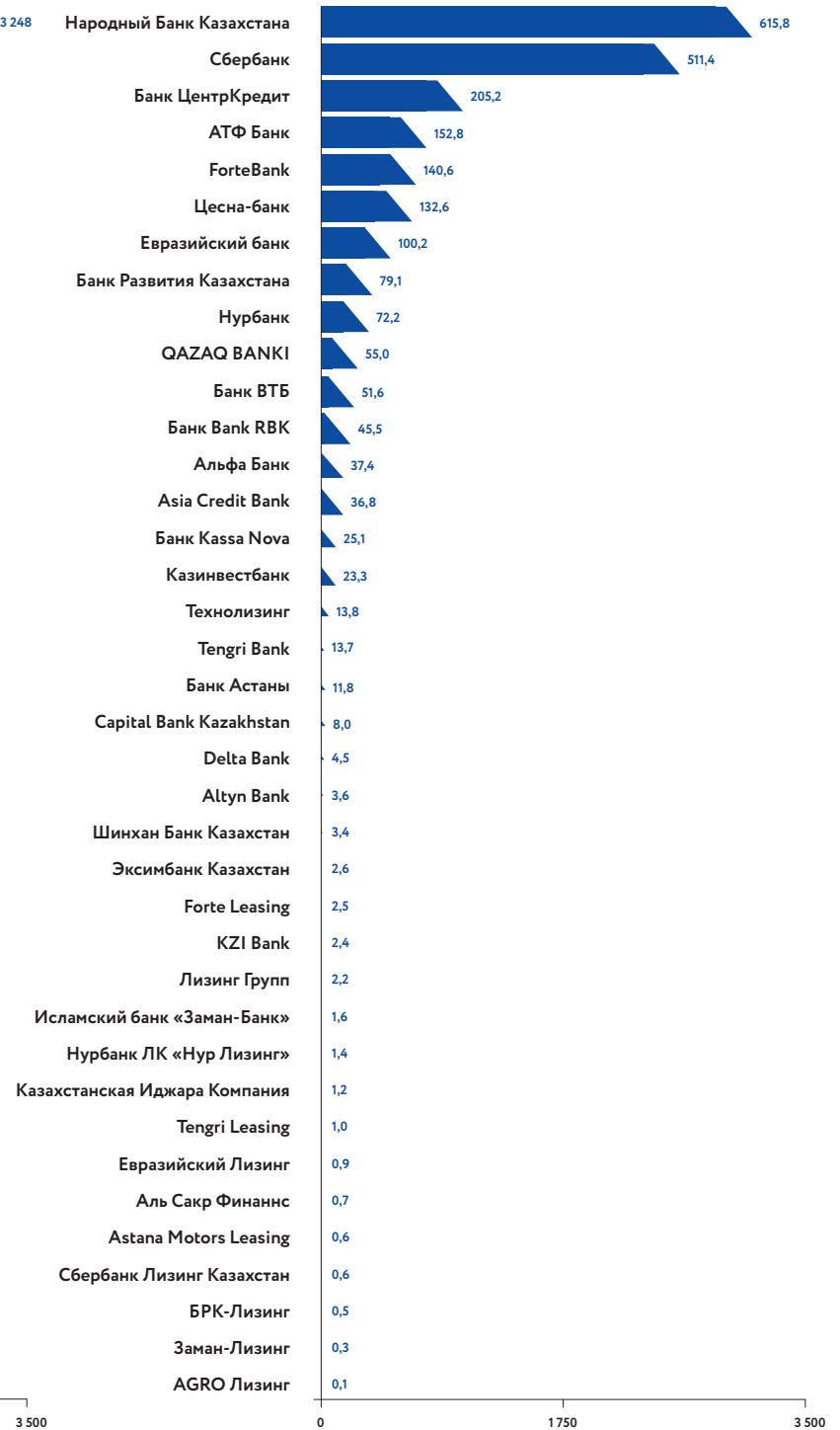
На сегодня в рамках реализации Государственной программы государство сотрудничает с 22 банками второго уровня и 12 лизинговыми компаниями, т.е. практически со всеми крупными финансовыми институтами, которые работают с предпринимателями.

На сегодня лидирующие позиции по субсидированию занимают АО «Народный банк Казахстана» (3 248 проектов на сумму 615,8 млрд тенге), ДБ АО «Сбербанк» (1 846 проектов на сумму 511,4 млрд тенге), АО «Банк ЦентрКредит» (1 802 проекта на сумму 205,2 млрд тенге).

### Количество проектов по субсидированию в разрезе финансовых институтов на 01.01.2019 г., ед.



### Сумма кредитов по субсидируемым проектам в разрезе финансовых институтов на 01.01.2019 г., млрд тенге

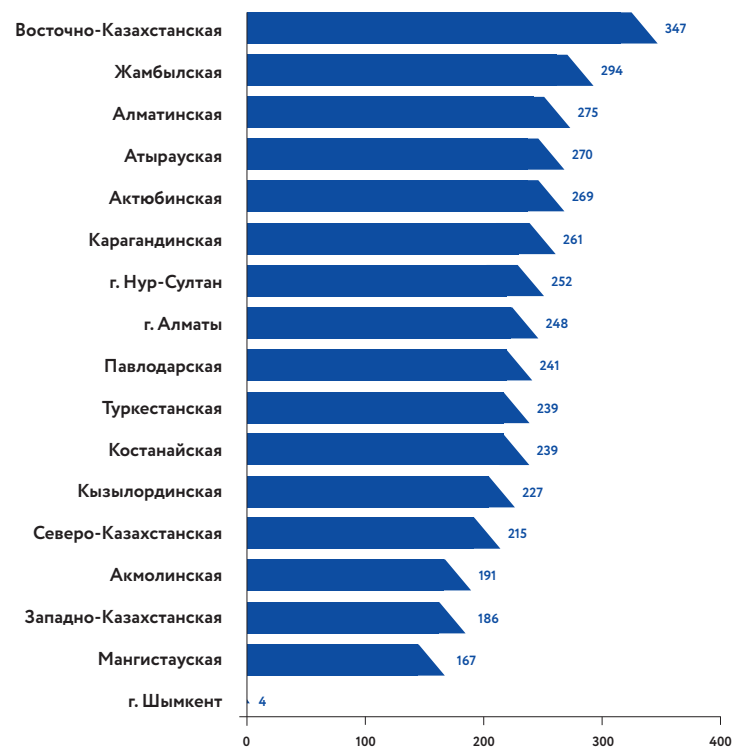


### Статистика участия женщин-предпринимателей

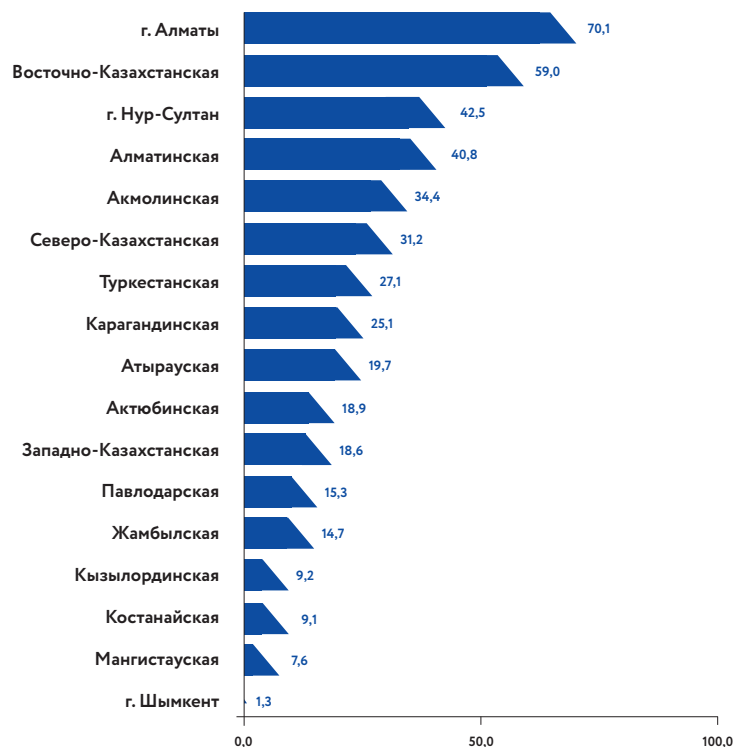
В рамках Государственной программы просубсидировано 4 126 проектов женщин-предпринимателей на общую сумму кредитов 470,9 млрд тенге.

В региональном разрезе наиболее активно субсидируются проекты женщин-предпринимателей в Восточно-Казахстанской, Жамбылской, Алматинской, Атырауской областях. Наибольшие объемы субсидируемого кредитного портфеля зафиксированы в городе Алматы, Восточно-Казахстанской области, а также в городе Нур-Султан и Алматинской области.

**Количество субсидируемых проектов женщин-предпринимателей в региональном разрезе на 01.01.2019 г., ед.**



**Сумма кредитов по субсидируемым проектам женщин-предпринимателей в региональном разрезе на 01.01.2019 г., млрд тенге**



В структуре субсидируемых проектов женщин-предпринимателей преобладают проекты в обрабатывающей промышленности, торговли и секторе транспорта и складирования.

**Количество субсидируемых проектов женщин-предпринимателей в отраслевом разрезе на 01.01.2019 г., ед.**



**Сумма кредитов по субсидируемым проектам женщин-предпринимателей в отраслевом разрезе на 01.01.2019 г., млрд тенге**

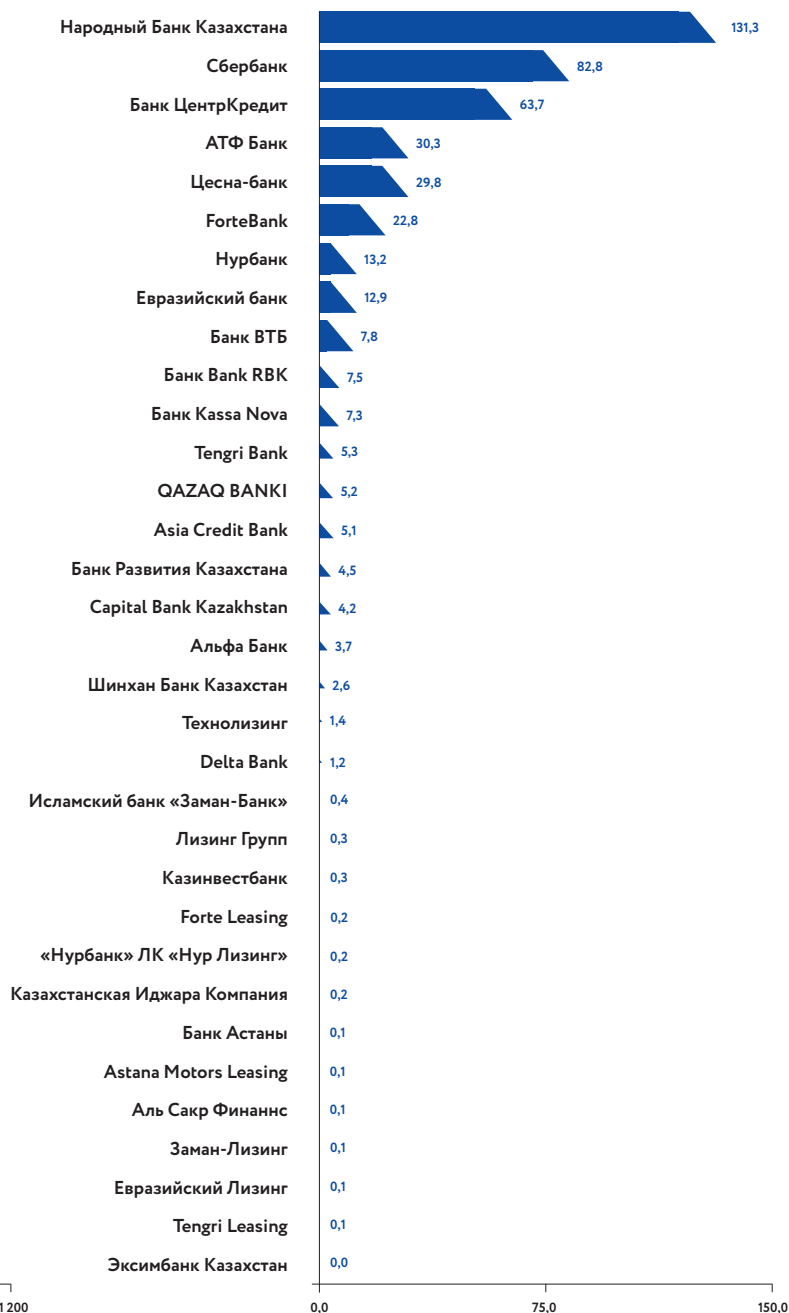


В разрезе финансовых институтов наиболее активно просубсидировали женскую половину представителей малого и среднего бизнеса АО «Народный банк Казахстана», ДБ АО «Банк ЦентрКредит», АО «Сбербанк» и АО «АТФ Банк».

### Количество субсидируемых проектов женщин-предпринимателей в разрезе финансовых институтов на 01.01.2019 г., ед.



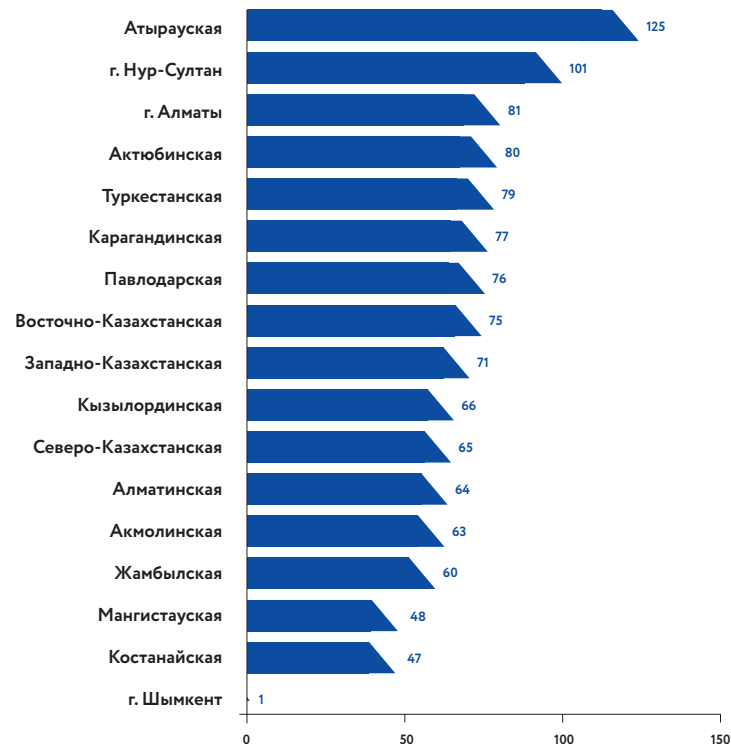
### Сумма кредитов по субсидируемым проектам женщин-предпринимателей в разрезе финансовых институтов на 01.01.2019 г., млрд тенге



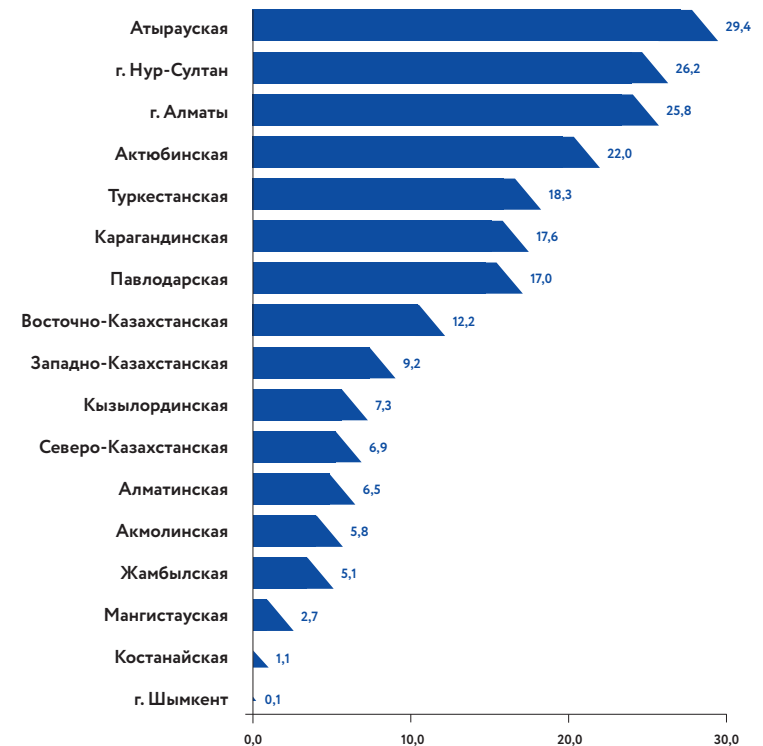
## Статистика участия молодых предпринимателей

В рамках Государственной программы просубсидировано 1 179 проектов молодых предпринимателей до 29 лет на общую сумму кредитов 213,3 млрд тенге.

### Количество субсидируемых проектов молодых предпринимателей в региональном разрезе на 01.01.2019 г., ед.



### Сумма кредитов по субсидируемым проектам молодых предпринимателей в региональном разрезе на 01.01.2019 г., млрд тенге



В региональном разрезе наибольшее количество договоров субсидирования молодых предпринимателей подписано в Атырауской области, городах Нур-Султан и Алматы, Актюбинской области. По объему субсидируемого кредитного портфеля лидируют города Алматы, Нур-Султан, Восточно-Казахстанская, а также Северо-Казахстанская область.

Среди субсидируемых проектов молодых предпринимателей преобладающую долю занимают проекты сектора транспорта и складирования, обрабатывающей промышленности.

**Количество субсидируемых проектов  
молодых предпринимателей в отраслевом разрезе  
на 01.01.2019 г., ед.**



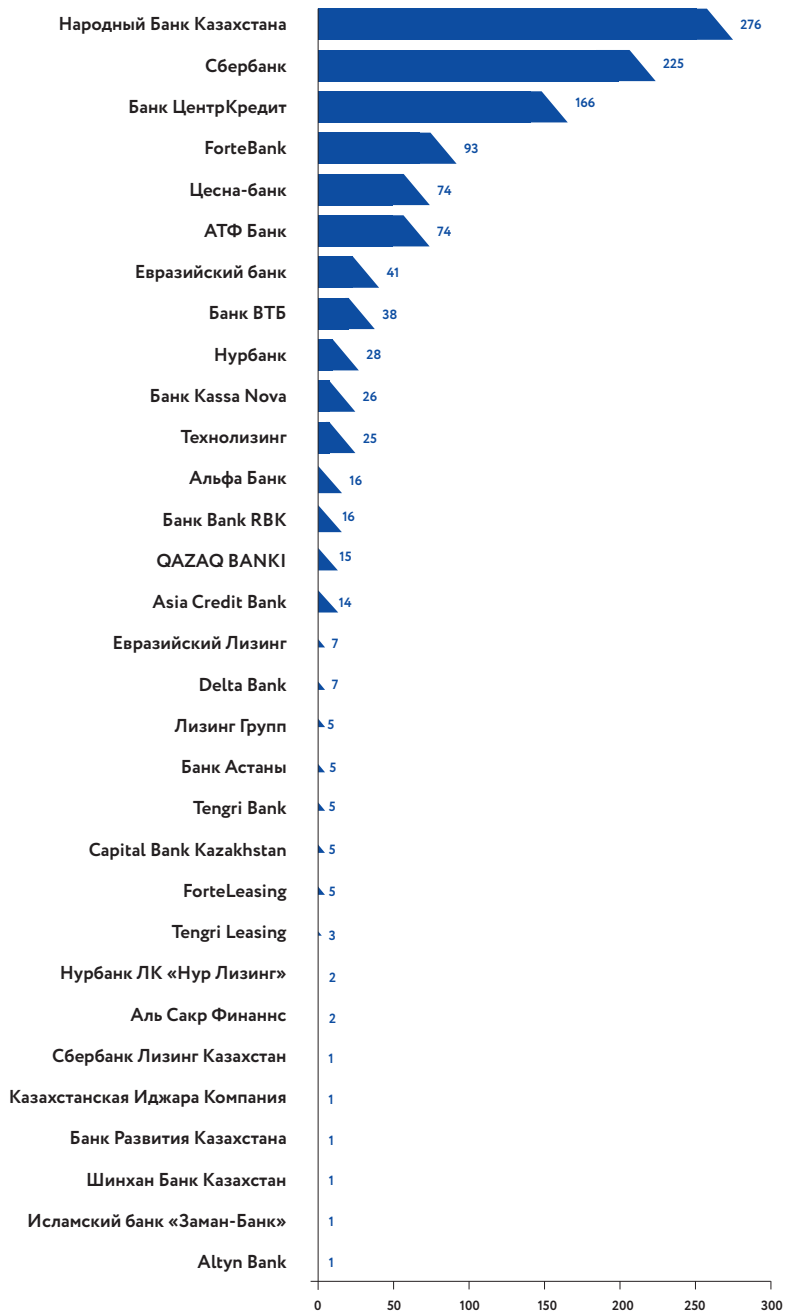
**Сумма кредитов по субсидируемым проектам  
молодых предпринимателей в отраслевом разрезе  
на 01.01.2019 г., млрд тенге**



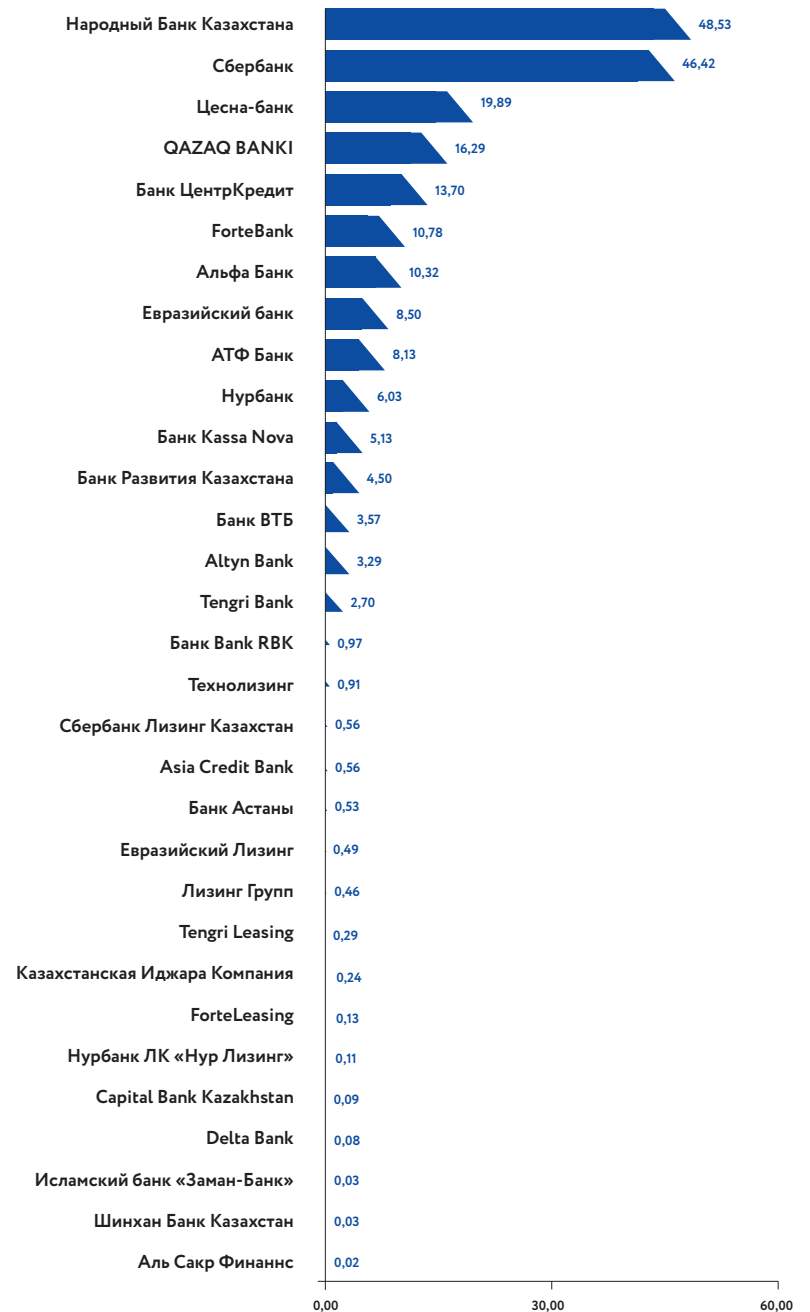
В разрезе финансовых институтов наиболее активно просубсидировали проекты молодых предпринимателей АО «Народный Банк Казахстана», ДБ АО «Сбербанк», АО «Банк ЦентрКредит». По сумме просубсидированных проектов лидируют АО «Народный Банк Казахстана», ДБ АО «Сбербанк», АО «Цеснабанк» и АО «QAZAQ BANKI».



**Количество субсидируемых проектов молодых предпринимателей в разрезе финансовых институтов на 01.01.2019 г., ед.**



**Сумма кредитов по субсидируемым проектам молодых предпринимателей в разрезе финансовых институтов на 01.01.2019 г., млрд тенге**

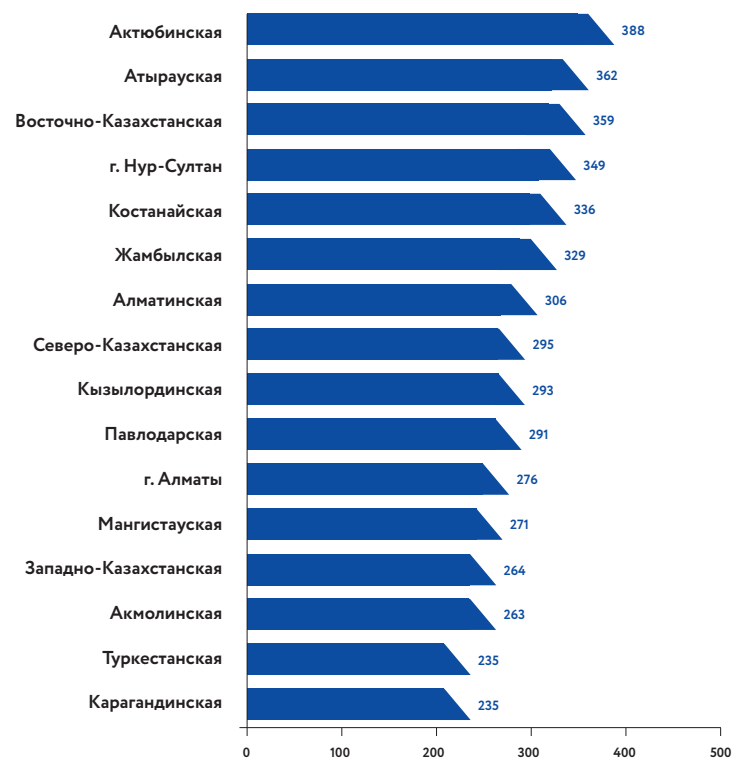


### 1.3. Частичное гарантирование кредитов

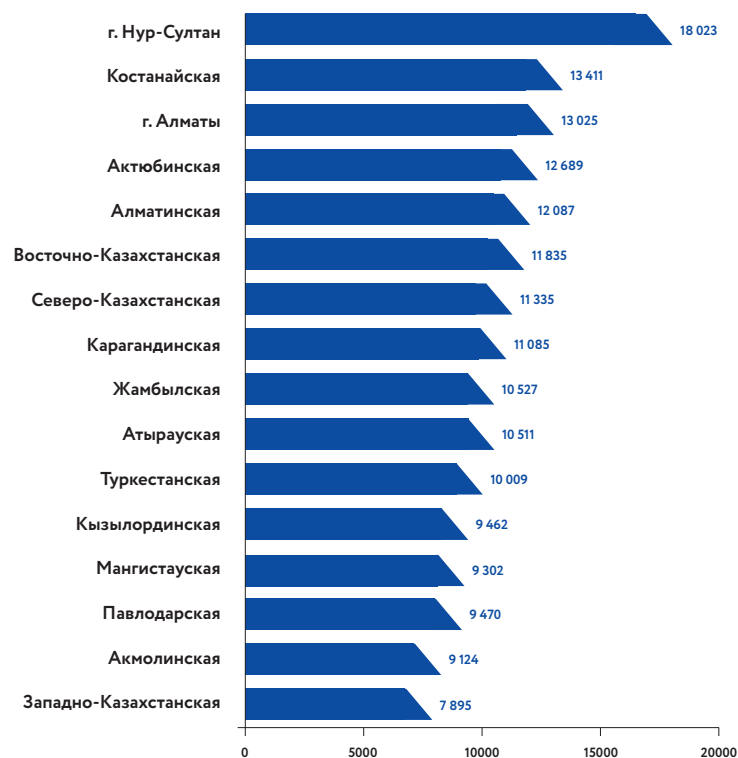
Частичное гарантирование по кредитам субъектов частного предпринимательства осуществляется в рамках Государственной программы. Как и по субсидированию, по гарантированию Фонд предоставляет услуги финансового агента Министерству национальной экономики РК.

На 1 января 2019 года в рамках Государственной программы подписано 4 853 договора гарантии по кредитам на сумму 178 624 млн тенге, сумма гарантий составила 73 403 млн тенге. В том числе за 2018 год заключены 1 191 договор гарантии по кредитам на сумму 48 665 млн тенге, сумма гарантий составила 18 902 млн тенге.

**Количество проектов по гарантированию в разрезе регионов на 01.01.2019 г., ед.**



**Сумма кредитов по гарантируемым проектам в разрезе регионов на 01.01.2019 г., млн тенге**

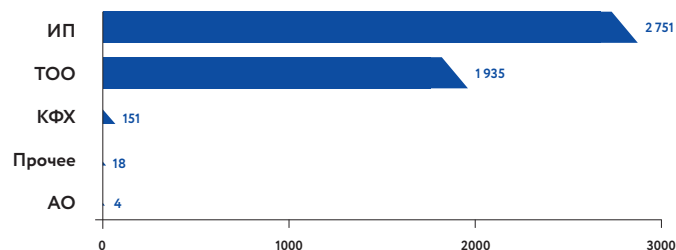


На 1 января 2019 года в региональном разрезе наибольшее количество гарантий было выдано предпринимателям Актыбинской области (388 проектов), Восточно-Казахстанской области (359 проектов), г. Нур-Султан (349 проектов).

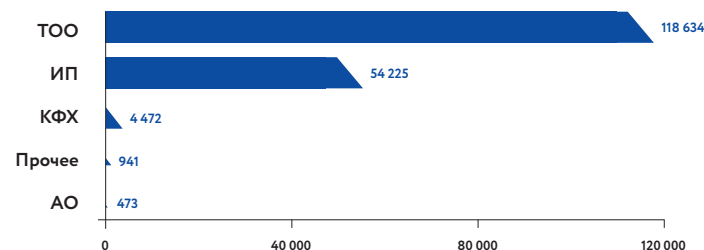
По сумме кредитов по гарантиям лидируют город Нур-Султан (18 023 млн тенге), Костанайская область (13 411 млн тенге) и город Алматы (13 025 млн тенге).

В разрезе организационно-правовой формы участников по гарантированию порядка 57% проектов (2 751 проект) заключены с индивидуальными предпринимателями и 40% проектов (1 935 проектов) – с предприятиями в форме ТОО.

### Количество проектов по гарантированию в разрезе организационно-правовых форм участников на 01.01.2019 г., ед.



### Сумма кредитов по гарантируемым проектам в разрезе организационно-правовых форм участников на 01.01.2019 г., млн тенге



По сумме кредитов по гарантируемым проектам ведущие позиции занимают проекты, выданные предприятиям в форме ТОО.

В отраслевом разрезе гарантируемых проектов по отраслям экономики продолжают ведущие позиции занимать проекты обрабатывающей промышленности (1 520 проектов на сумму 69 496 млн тенге) и торговли (942 проекта на сумму 20 374 млн тенге).

### Количество кредитов по гарантируемым проектам в разрезе видов экономической деятельности на 01.01.2019г., ед.

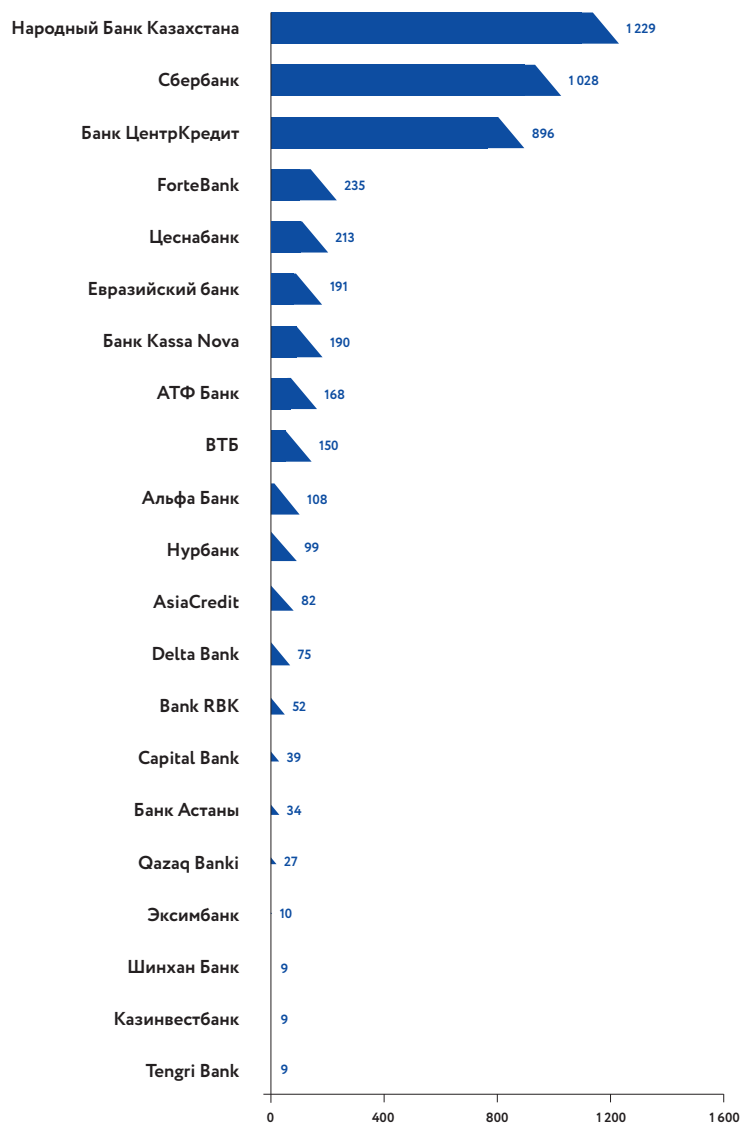


### Сумма кредитов по гарантируемым проектам в разрезе видов экономической деятельности на 01.01.2019 г., млн тенге

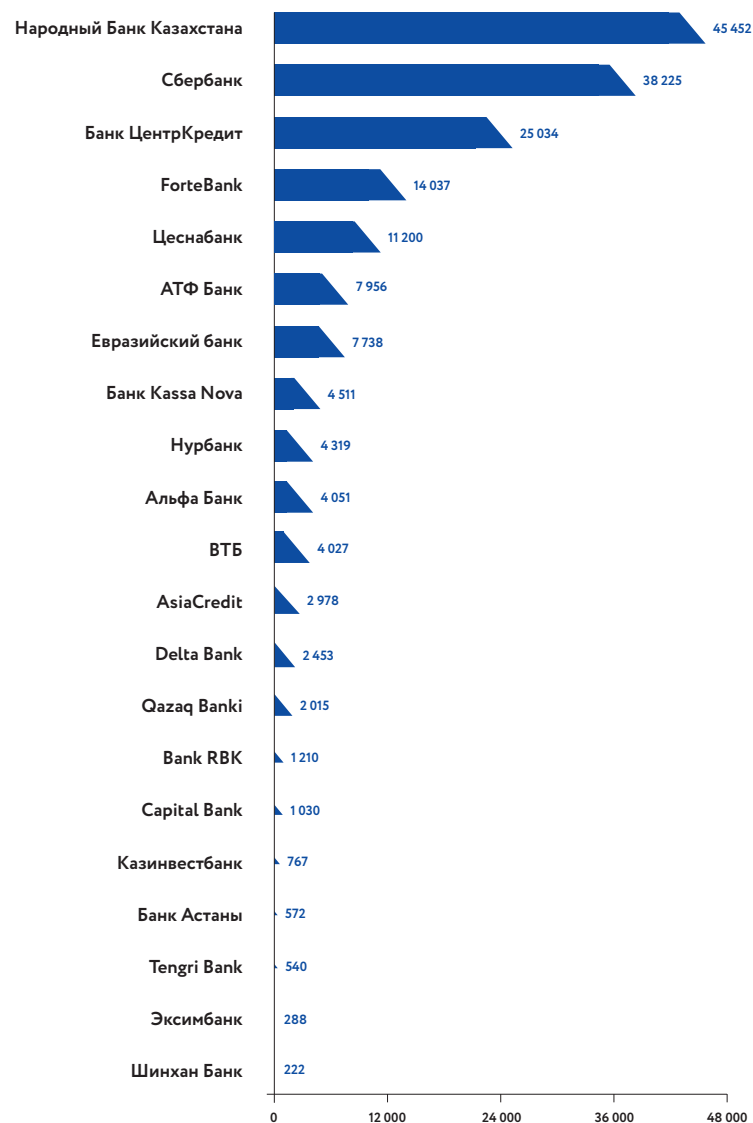


Вместе с тем за последние 6 лет наименьшая активность участников Программы по гарантированию наблюдается в сфере «Информация и связь».

### Количество проектов по гарантированию в разрезе финансовых институтов на 01.01.2019 г., ед.



### Сумма кредитов по гарантируемым проектам в разрезе финансовых институтов на 01.01.2019 г., млн тенге

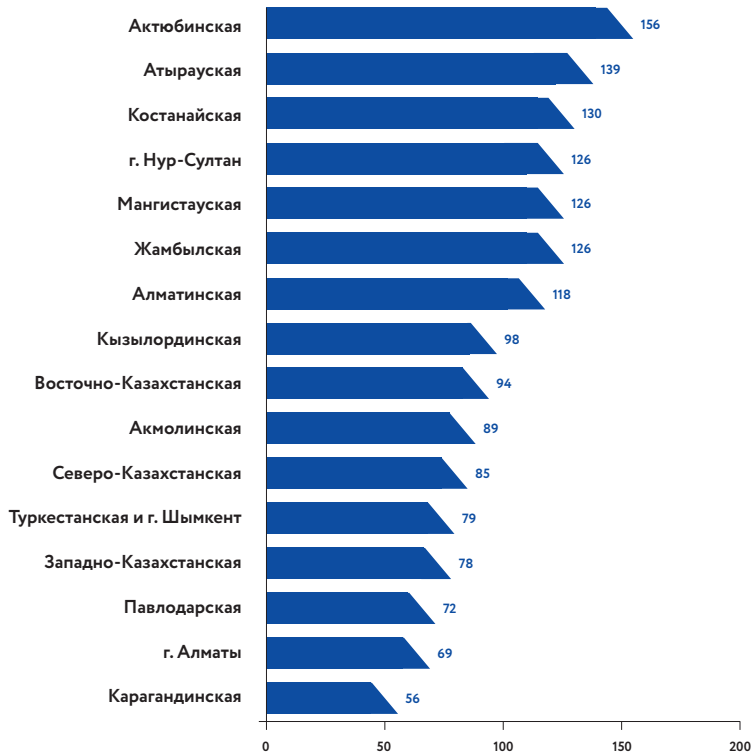


В разрезе финансовых институтов лидирующие позиции по гарантированию кредитов занимают АО «Народный банк Казахстана» (1 229 проектов на сумму 45 452 млн тенге), ДБ АО «Сбербанк» (1 028 проектов на сумму 38 225 млн тенге) и АО «Банк Центр Кредит» (896 проектов на сумму кредитов 25 034 млн тенге).

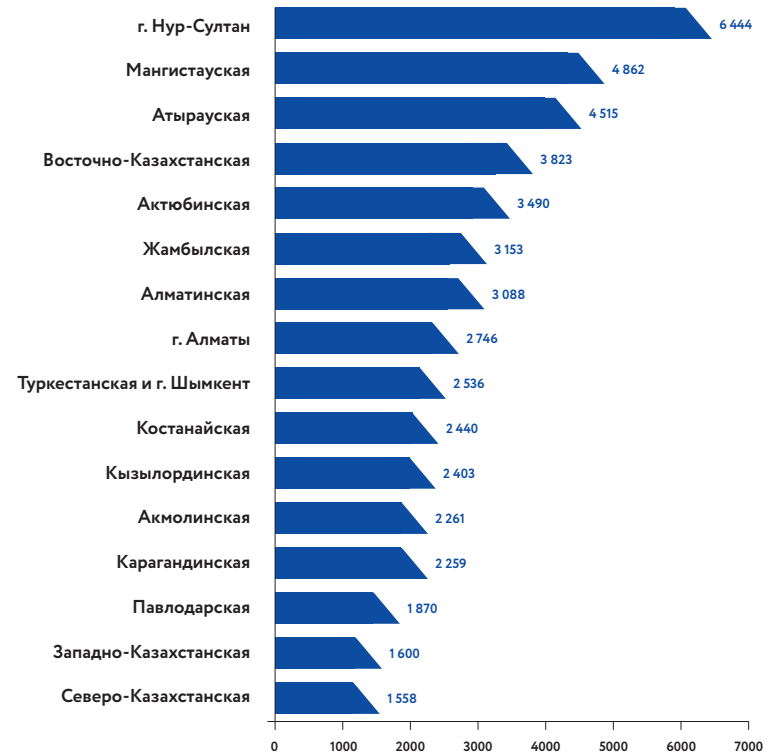
## Статистика участия женщин-предпринимателей

В рамках Государственной программы гарантирования кредитов 1 638 проектов женщин-предпринимателей получили по кредитам 48 510 млн тенге, сумма гарантий составила 20 264 млн тенге.

### Количество договоров гарантирования женщин-предпринимателей в региональном разрезе на 01.01.2019 г., ед.

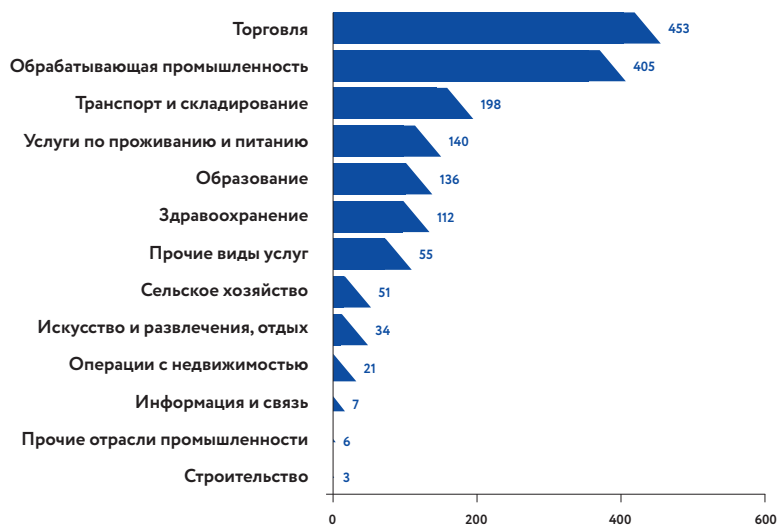


### Сумма кредитов по подписанным договорам гарантирования женщин-предпринимателей в региональном разрезе на 01.01.2019 г., млн тенге



В региональном разрезе наибольшее количество гарантий подписано в Актюбинской, Атырауской, Костанайской областях и городе Нур-Султан. Наибольшая сумма кредитов по подписанным договорам гарантий женщин-предпринимателей зафиксирована в городе Нур-Султан, в Мангистауской и Атырауской областях.

**Количество договоров гарантирования женщин-предпринимателей в отраслевом разрезе на 01.01.2019 г., ед.**

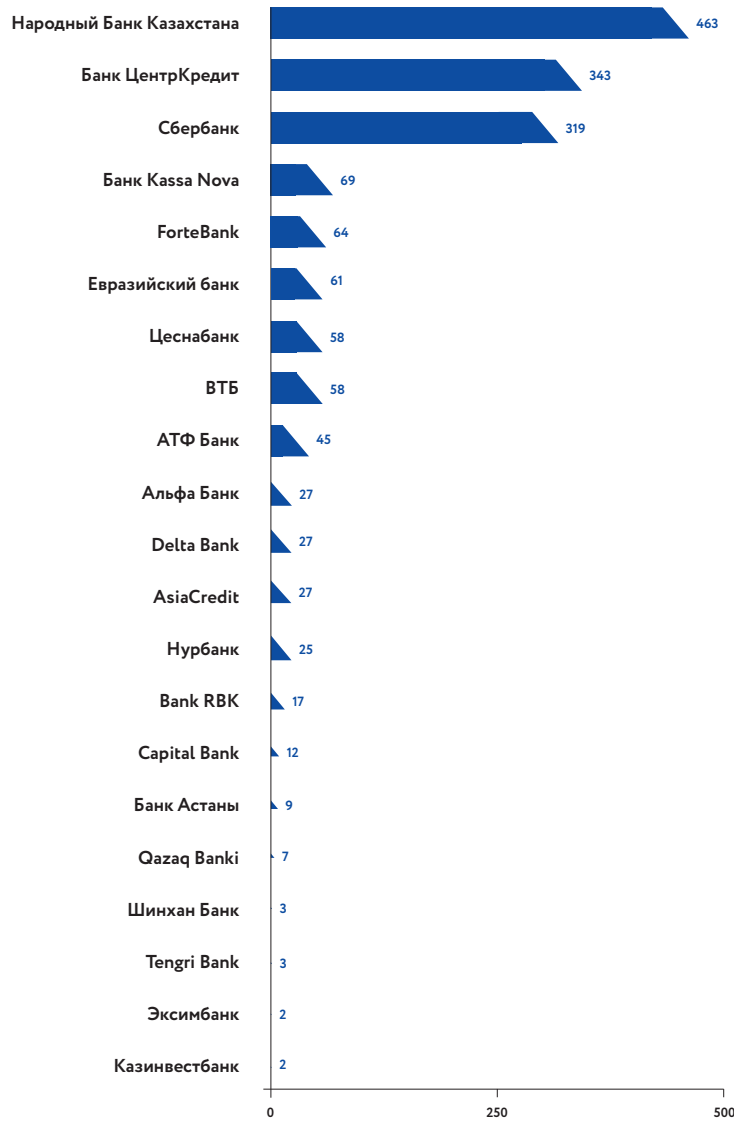


**Сумма кредитов по подписанным договорам гарантирования женщин-предпринимателей в отраслевом разрезе на 01.01.2019 г., млн тенге**

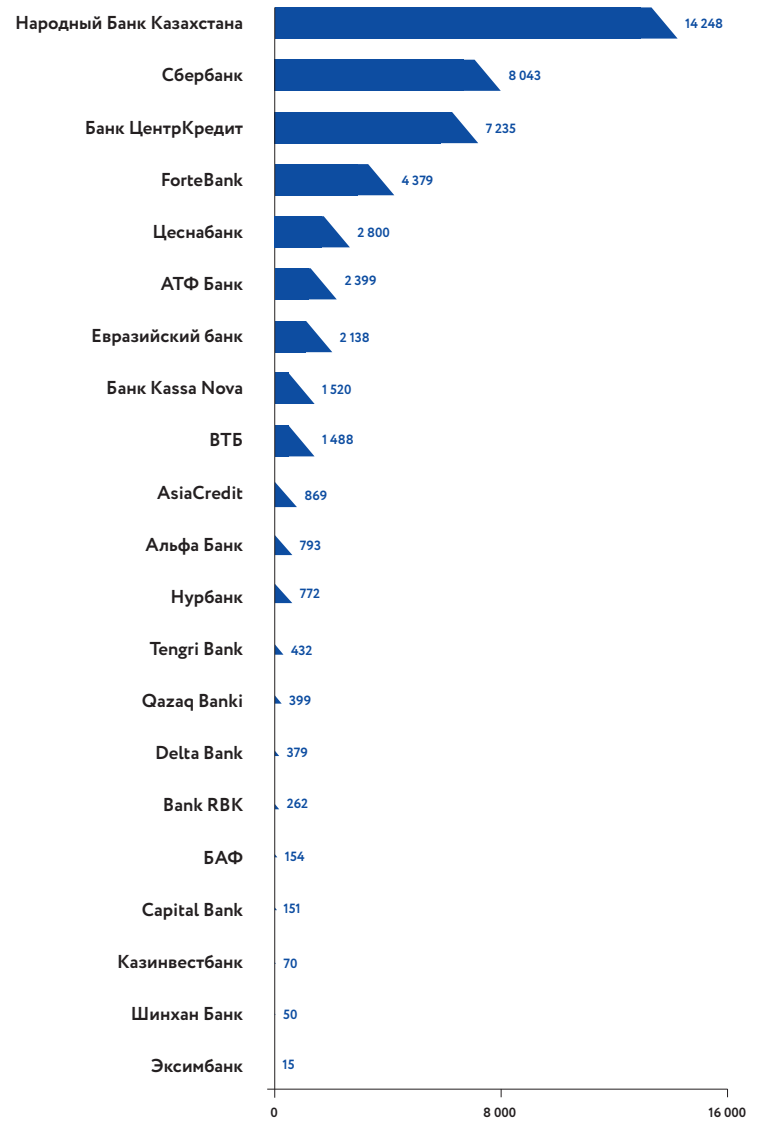


В отраслевом разрезе женщины в основном получили гарантии в сфере торговли, обрабатывающей промышленности, транспорта и складирования. По сумме кредитного портфеля по подписанным договорам гарантирования женщин преобладают проекты обрабатывающей промышленности, торговли и образования.

**Количество договоров гарантирования женщин-предпринимателей в разрезе финансовых институтов на 01.01.2019 г., ед.**



**Сумма кредитов по подписанным договорам гарантирования женщин-предпринимателей в разрезе финансовых институтов на 01.01.2019 г., млн тенге**



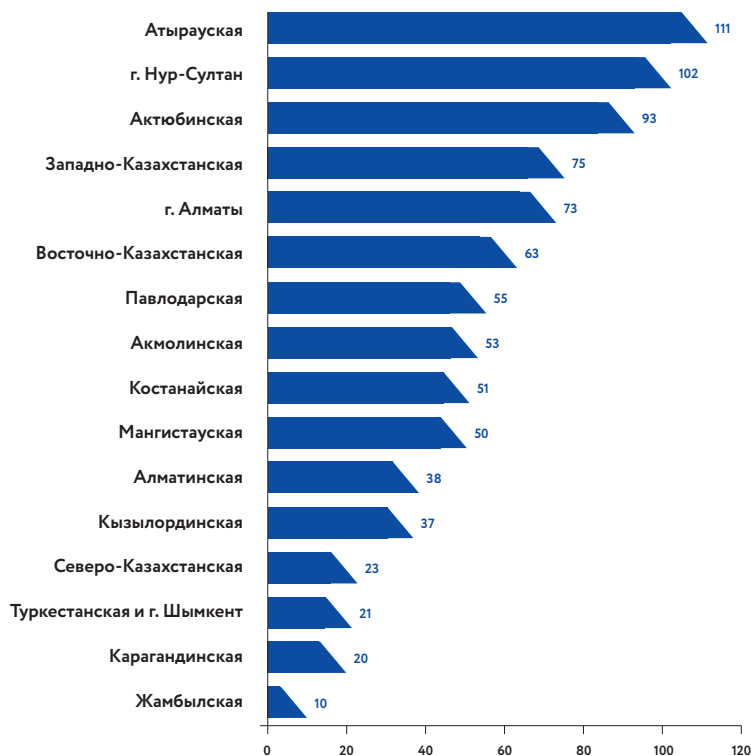
В разрезе финансовых институтов наиболее активные по количеству и сумме предоставленных гарантий женщинам – АО «Народный Банк Казахстана», ДБ АО «Сбербанк», АО «Банк Центр Кредит»

### Статистика участия молодых предпринимателей

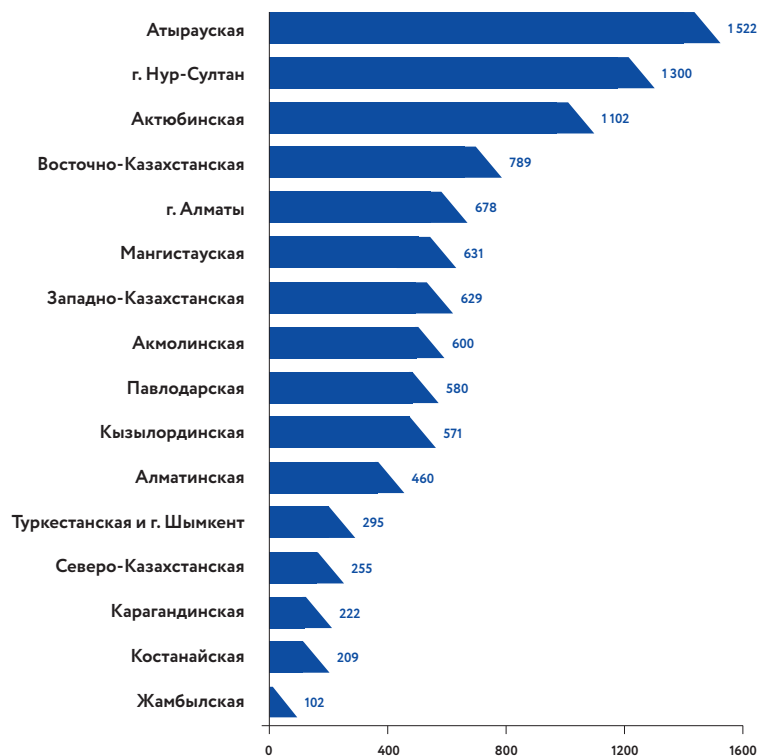
В рамках Государственной программы гарантирования кредитов получили 874 проекта молодых предпринимателей в возрасте до 29 лет по кредитам на сумму 9 966 млн тенге, сумма гарантий составила 7 074 млн тенге.

В региональном разрезе наибольшее количество договоров гарантий молодым предпринимателям подписано в Атырауской области, в городе Нур-Султан и Актыбинской области. Наибольшая сумма кредитов по подписанным договорам гарантий молодежи зафиксирована в Атырауской области, в городе Нур-Султан и Актыбинской области.

**Количество договоров гарантирования молодых предпринимателей в региональном разрезе на 01.01.2019 г., ед.**



**Сумма кредитов по подписанным договорам гарантирования молодых предпринимателей в региональном разрезе на 01.01.2019 г., млн тенге**



Среди подписанных договоров гарантий молодым предпринимателям наибольшую долю занимают проекты в отрасли обрабатывающей промышленности, транспорта и складирования.



### Количество договоров гарантирования молодых предпринимателей в отраслевом разрезе на 01.01.2019 г., ед.

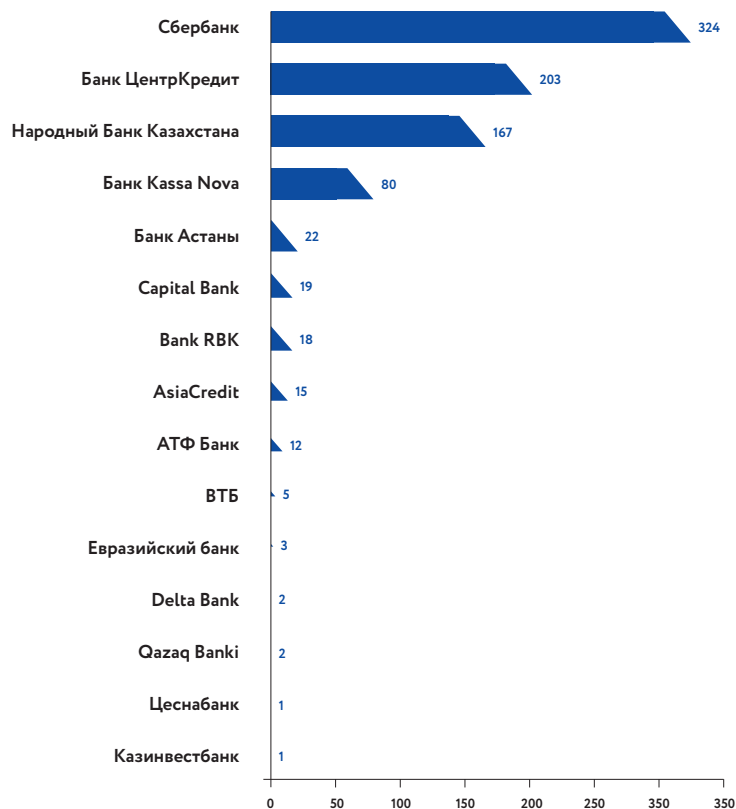


### Сумма кредитов по подписанным договорам гарантирования молодых предпринимателей в отраслевом разрезе на 01.01.2019 г., млн тенге

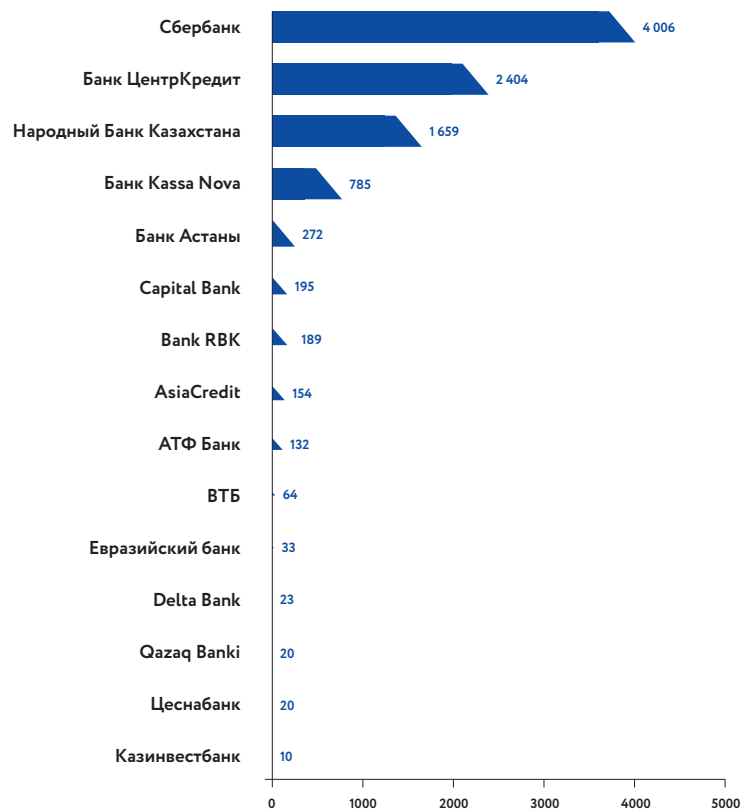


В разрезе финансовых институтов наибольшее количество договоров гарантирования молодым предпринимателям подписано ДБ АО «Сбербанк», АО «Банк ЦентрКредит» и АО «Народный Банк Казахстана». По сумме кредитного портфеля по подписанным договорам гарантий молодежи лидируют ДБ АО «Сбербанк», АО «Банк ЦентрКредит», АО «Народный Банк Казахстана».

### Количество договоров гарантирования молодых предпринимателей в разрезе финансовых институтов на 01.01.2019 г., ед.



### Сумма кредитов по подписанным договорам гарантирования молодых предпринимателей в разрезе финансовых институтов на 01.01.2019 г., млн тенге



## 2. КЛИЕНТСКИЙ СЕРВИС

В 2018 году с целью улучшения клиентского сервиса в Центрах обслуживания предпринимателей (далее – ЦОП) и увеличения количества клиентов Фонда, а также с целью исключения дублирования функций с сервисными услугами, реализуемыми в рамках Государственной программы поддержки и развития бизнеса «Дорожная карта бизнеса 2020», Фондом разработана новая концепция ЦОП и Мобильных центров поддержки предпри-

нимательства, в рамках которой изменился функционал консультантов ЦОП. Так, в соответствии с новой концепцией, основной функциональной задачей консультантов ЦОП и Мобильных центров поддержки предпринимательства является сопровождение проектов субъектов частного предпринимательства до одобрения в БВУ, МФО и/или ЛК заявок на финансирование по программам, реализуемым Фондом. В 2018 году до одобрения БВУ, МФО и/или ЛК консультантами ЦОП сопровождено 6410 проектов.

В рамках повышения качества предоставляемого сервиса на рабочих столах менеджеров ЦОП установлены устройства CRM Sensor, которые предоставляют возможность аудиовидеозаписи консультаций с клиентами и выставления оценки клиентами. Данные устройства дают возможность оценить качество обслуживания, удовлетворенность клиента и при необходимости – разобрать ход консультаций по записям. Таким образом, все консультации в обязательном порядке завершаются оценкой на планшете CRM Sensor. В 2018 году удовлетворенность клиентов качеством оказанной услуги составила 99,5%.

В целях реализации Стратегии развития Фонда «Даму» на 2014–2023 годы на корпоративном сайте Фонда внедрена система получения обратной связи, которая позволяет оценить качество оказанных клиентам Фонда услуг, получить от клиентов рекомендации, отзывы и предложения, выявить случаи злоупотребления служебным положением, случаи мошенничества, а также оказать клиентам оперативную консультацию в режиме «онлайн».

### 2.1. Агентская сеть

В 2018 году разработан и внедрен Проект «Агентская сеть АО «Фонд развития предпринимательства «Даму» из числа работников банков второго уровня», который направлен на материальное стимулирование кредитных менеджеров/специалистов филиалов Банков-партнеров за выдачу кредитов субъектам микро-, малого и среднего бизнеса с применением инструментов государственной поддержки предпринимателей.

По условиям Проекта оплачивается сумма за каждое применение инструмента государственной поддержки.

Вместе с тем, применение данной формы мотивации сотрудников Банков возможно в случае заключения между Фондом и Банками-партнерами Соглашений о сотрудничестве в рамках реализации Проекта.

### 2.2. Мониторинг услуг по сервисной поддержке ведения бизнеса и обучения топ-менеджмента МСП

Сервисная поддержка ведения действующего бизнеса направлена на совершенствование системы управления предприятием в целях повышения ее эффективности и включает предоставление широкого спектра специализированных услуг по поддержке бизнес-процессов, в том числе:

- услуги, связанные с ведением бухгалтерского и налогового учета, а также составлением статистической отчетности;
- услуги по таможенным процедурам;
- сопровождение обращений предпринимателей и населения с предпринимательской инициативой;
- оказание юридических услуг;
- услуги по вопросам маркетинга;
- консультации в сфере обслуживания информационных технологий;
- услуги, связанные с государственными закупками, закупками национальных компаний и непропользователей;
- консультации в сфере государственно-частного партнерства.

В настоящее время не каждая компания может позволить себе содержать в штате квалифицированных юристов, маркетологов, специалистов по внедрению стандартов качества и т.д. Для получения консультаций или для решения отдельных бизнес-задач можно привлекать внешних специалистов (аутсорсинг). Такая практика широко применяется в странах с развитой экономикой и позволяет при относительно небольших затратах наладить или улучшить бизнес-процессы в компании. Сервисная поддержка предоставляется бесплатно всем субъектам частного предпринимательства. Вся информация по реализации сервисной поддержки в регионах размещается на сайте Фонда и представляется сотрудниками Call-центра Фонда.

За 2018 год консультантами Региональных палат предпринимателей оказано 58 233 сервисные услуги 42 845 МСП.

### Компонент «Обучение топ-менеджмента МСБ»

В рамках Компонента «Обучение топ-менеджмента МСП» обучение руководителей высшего и среднего звена предприятий МСП, осуществляющих деятельность в приоритетных секторах экономики, проводится на базе Высшей школы бизнеса АОО «Назарбаев Университет».

Содержание образовательной программы обучения в рамках Компонента специально разработано совместно с академическим партнером АОО «Назарбаев Университет» – Duke Corporate Education, подразделением Университета Дьюк, США (Duke University), предоставляющим корпоративные тренинговые программы.

Программа состоит из 3-х этапов и включает следующие разделы:

3 ДНЯ	<ul style="list-style-type: none"> <li>• Очные бизнес-курсы</li> </ul>
1 МЕСЯЦ	<ul style="list-style-type: none"> <li>• Написание и сдача Бизнес-плана</li> <li>Часть 1: План рыночной осуществимости</li> </ul>
2 МЕСЯЦА	<ul style="list-style-type: none"> <li>• Написание и сдача бизнес-плана. Часть 2</li> <li>• 3 онлайн семинара: правовые вопросы в предпринимательстве, привлечение капитала и как презентовать бизнес-план</li> </ul>
ЗАВЕРШЕНИЕ ПРОГРАММЫ	<ul style="list-style-type: none"> <li>• Завершающая сессия, защита бизнес-планов</li> <li>• Церемония вручения сертификатов</li> </ul>

**Первый этап:** прохождение очных бизнес-курсов. В рамках первого этапа все участники Компонента «Обучение топ-менеджмента МСП» проходят очное обучение продолжительностью три рабочих дня на базе Бизнес-школы АОО «Назарбаев Университет» в г. Нур-Султан.

**Второй этап:** план рыночной осуществимости и онлайн-семинары.

По завершению очных бизнес-курсов в течение месяца участники на местах разрабатывают первую часть бизнес-плана предприятия – План рыночной осуществимости. В течение последующих двух месяцев для слушателей организуются

три онлайн-семинара с участием казахстанских специалистов на темы: правовые вопросы в предпринимательстве, методы привлечения капитала, презентация успешного бизнес-плана.

**Третий этап: разработка и защита бизнес-плана.**

В течение оставшейся части курса участники самостоятельно дорабатывают бизнес-планы предприятия, АОО «Назарбаев Университет» оказывает им информационно-аналитическую поддержку, а именно помощь и координацию при написании бизнес-плана, осуществляет оценку бизнес-планов, доработанных участниками. Затем участники направляют в электронном виде преподавателям

Университета Дьюк самостоятельно переведенные на английский язык бизнес-планы для осуществления их оценки.

По состоянию на 01.01.2019 г. количество участников Компонента «Обучение топ-менеджмента МСП» составило 2 949 человека, в том числе в 2018 г. обучение прошли 424 предпринимателя.

### 2.3. Создание условий для качественного развития отечественного предпринимательства

Консультирование в Центрах компетенции предпринимателей

В течение 2012–2014 гг. Фондом «Даму» проведена работа по созданию Центров компетенции предпринимателей, включая:

- 18 Центров обслуживания предпринимателей в областных центрах и городах Нур-Султан, Алматы, Семей, Туркестан;
- 14 мобильных Центров поддержки предпринимательства.

В таких центрах предприниматели могут получить бесплатные консультационные услуги по вопросам ведения и организации бизнеса, инструментам государственной поддержки, сервисные услуги, в том числе по вопросам заполнения налоговых и таможенных деклараций, предоставления статистической отчетности и т.д.

Через 18 Центров обслуживания предпринимателей с момента открытия по состоянию на 1 января 2019 года 298 тыс. субъектов МСП и физических лиц получили 473 тыс. консультаций. В том числе за 2018 год 25 347 клиентов получили 34 603 консультаций.

#### Услуги бизнес-портала

С декабря 2013 г. работает бизнес-портал для предпринимателей Казахстана «Территория бизнеса» (business.gov.kz), созданный по поручению Первого Президента Республики Казахстан Н.А. Назарбаева. Бизнес-портал – единая информационная пло-

щадка для предпринимателей Казахстана, в рамках которой интегрированы лучшие информационные ресурсы, способные удовлетворить любой уровень информационного запроса в сфере бизнеса – от простого любопытства до профессиональной помощи. Бизнес-портал содержит информацию обо всех мерах поддержки предпринимательства в доступном формате, новости и аналитические статьи, обучающие материалы и кейсы, маркетинговые исследования и обзоры, планы и объявления о закупках государственных организаций и национальных компаний и т.д.

За 2018 г. бизнес-портал достиг следующих результатов: количество просмотров – 3 062 520, количество посетителей – 1 664 628, количество онлайн-консультаций – 1 950 ед.

#### Call-центр

Call-центр (по номеру 1408 – звонок по Казахстану бесплатный), который работает с 2011 г., разъясняет условия и характеристики государственных программ по финансовой и нефинансовой поддержке МСП, принимает жалобы на неправомерные действия представителей финансовых операторов и иных лиц, препятствующих ведению предпринимательской деятельности.

За 2018 г. через Call-центр обслужено 130 678 клиентов.

#### Дистанционное обучение

В 2017 году Фондом был запущен интернет-ресурс дистанционного обучения с целью стимулирования предпринимательской активности и повышения предпринимательских компетенций населения в регионах Казахстана, расширения охвата населения программами поддержки предпринимательства, в том числе привлечение предпринимателей к участию в Финансовых программах Фонда. За 2018 год обучение на государственном и русском языках прошли 7 219 человек.

# 5 НОВЫЕ ИНСТРУМЕНТЫ ПОДДЕРЖКИ МАЛОГО И СРЕДНЕГО ПРЕДПРИНИМАТЕЛЬСТВА

Государственная программа развития продуктивной занятости и массового предпринимательства на 2017–2021 годы «Еңбек».

С целью развития рынка труда и принятия дополнительных мер по повышению уровня жизни населения Главой государства 9 сентября 2016 года была поставлена задача по стимулированию массового предпринимательства и обеспечению занятости.

Модернизация политики обеспечения занятости и оплаты труда, повышение качества человеческого капитала, всесторонняя поддержка предпринимательства, обеспечение адресности социальной поддержки определены в качестве приоритетов развития в соответствии со Стратегией «Казахстан–2050» и Концепцией по вхождению Казахстана в число 30 самых развитых государств мира.

В этой связи Программа «Еңбек» ориентирована на создание эффективной системы получения востребованных на рынке труда профессиональных навыков и квалификаций, развитие массового предпринимательства, создание эффективной модели трудового посредничества, включая поддержку социально уязвимых групп населения.

Целью программы «Еңбек» является содействие продуктивной занятости населения и вовлечение граждан в предпринимательство.

Для достижения цели и целевых индикаторов Программы «Еңбек» работа будет проводиться по следующим трем направлениям:

- 1) обеспечение участников Программы техническим и профессиональным образованием и краткосрочным профессиональным обучением;
- 2) развитие массового предпринимательства;
- 3) развитие рынка труда через содействие занятости населения и мобильность трудовых ресурсов.

Фонд «Даму» является одним из ключевых исполнителей Программы «Еңбек», выступая в качестве финансового агента, путем кредитования/микрокредитования в городах, моногородах (кроме малых городов) для создания новых микропредприятий, расширения деятельности начинающих и действующих предпринимателей.

Кредиты/микрокредиты в городах и моногородах предоставляются через банки второго уровня (БВУ), микрофинансовые организации, фондирование которых осуществляется через Фонд «Даму».

Условия выдачи кредитов/микрокредитов участникам Программы «Еңбек»:

- 1) срок кредита/микрокредита – до 5 лет, срок кредита/микрокредита для проектов в сфере животноводства и создания сельскохозяйственных кооперативов – до 7 лет;
- 2) максимальная сумма кредита/микрокредита: в городах, моногородах (кроме городов Нур-Султан, Алматы, Шымкент, Актау, Атырау) – до 6,5 тысяч МРП; в городах Нур-Султан, Алматы, Шымкент, Актау, Атырау – до 8,0 тысяч МРП;
- 3) номинальная ставка вознаграждения – не более 6% годовых.

В 2018 году была продолжена реализация Государственной программы развития продуктивной занятости и массового предпринимательства на 2017–2021 годы «Еңбек», утвержденной постановлением Правительства Республики Казахстан от 13 ноября 2018 года №746 (далее – Программа «Еңбек»). В рамках Программы «Еңбек» за 2018 год заимствовано 13 948,9 млн тенге по 16 регионам РК, из которых порядка 13 941,4 млн тенге были размещены в БВУ/МФО.

### Экономика простых вещей.

Наряду с этим, Постановлением Правительства РК от 11.12.2018 г. №820 утвержден механизм кредитования приоритетных проектов в рамках обеспечения долгосрочной тенговой ликвидности для решения задачи доступного кредитования.

Национальным Банком РК за счет собственных средств и средств, находящихся в его управлении, будет осуществлено приобретение облигаций БВУ на сумму до 600 миллиардов тенге со сроком погашения до 7 лет по ставкам вознаграждения до 11% годовых. Максимальный лимит приобретения облигаций на каждый БВУ не должен превышать 70 миллиардов тенге. При этом на кредитование проектов, реализуемых субъектами малого и среднего бизнеса, будет направлено не менее 100 миллиардов тенге. В этих целях каждый БВУ обеспечит финансирование проектов МСБ в размере не менее 17% от общего объема выданных кредитов на условиях, установленных Механизмом кредитования приоритетных проектов.

В рамках данного проекта Фонд выступает в качестве финансового агентства по перечислению субсидий в банки второго уровня по кредитам субъектов частного предпринимательства.

В 2018 году Фондом «Даму» были продолжены переговоры о привлечении займов на общую сумму до 130 млрд тенге Европейского банка реконструкции и развития, Исламской корпорации по развитию частного сектора и Европейского инвестиционного банка, Азиатского банка развития. При этом заемные средства будут размещаться как в банках второго уровня, так и в микрофинансовых организациях для дальнейшего кредитования проектов МСП. С использованием привлеченных средств будет реализован ряд целевых программ, включая поддержку микро-, малого и среднего бизнеса, женщин-предпринимателей и «зеленых» (энергоэффективных) проектов МСП.

Помимо привлечения средств международных

финансовых организаций Фонд «Даму» активно ведет работу по привлечению средств местных исполнительных органов на точечные программы в регионах в зависимости от специфики их экономического развития. За 2018 год Фондом и МИО был сформирован пул средств на сумму 7,56 млрд тенге (3,07 млрд тенге – средства МИО, 4,49 млрд тенге – средства Фонда).

В 2018 году Фондом в Национальном Банке Республики Казахстана была зарегистрирована первая облигационная программа объемом 150,0 млрд тенге, в рамках которой осуществлен первый выпуск облигаций на сумму 16,0 млрд тенге на площадке АО «Казахстанская фондовая биржа».

В 2018 году в рамках Государственной программы поддержки и развития бизнеса «Дорожная карта бизнеса 2020» по инструменту субсидирования все изменения были направлены на улучшение условий программы для малого и среднего бизнеса, а также для повышения эффективности мер государственной поддержки. В частности:

- установлен расчет предельной ставки вознаграждения, подлежащей субсидированию: Базовая ставка НБ РК + 5% (средняя маржа БВУ);
- снижена максимальная сумма кредита/лизинга с 4,5 млрд тенге до 2,5 млрд тенге и исключены участники-субъекты крупного предпринимательства в рамках Программы;
- увеличен срок субсидирования до 5 лет без дальнейшей пролонгации срока субсидирования;
- переименовано наименование Единой программы «ДКБ 2020» на Государственную программу «ДКБ 2020»;
- установлен единый порядок и механизм рассмотрения проектов без участия региональных координационных советов. Данную функцию в настоящее время осуществляет Фонд «Даму»;
- предусмотрен порядок взаимодействия соответствующих подразделений Фонда в соответствии с постановлением Правительства РК от 11.12.2018 г. №820 «О некоторых вопросах



обеспечения долгосрочной тенговой ликвидности для решения задачи доступного кредитования».

В 2018 году в рамках Государственной программы поддержки и развития бизнеса «Дорожная карта бизнеса 2020» и Государственной программы развития продуктивной занятости и массового предпринимательства на 2017–2021 годы «Еңбек» был внедрен метод портфельного гарантирования.

Портфельное гарантирование – это форма предоставления гарантий предпринимателям в рамках установленного Фондом лимита, в пределах которого банк второго уровня (далее – БВУ) вправе самостоятельно принимать решение о предоставлении гарантии без дополнительных процедур согласования с Фондом.

Процедура по портфельному гарантированию следующая:

- 1) БВУ самостоятельно, в соответствии с процедурой, установленной внутренними документами, рассматривает заявление предпринимателя, проводит комплексную экспертизу (финансовое состояние, залоговое обеспечение) заемщика и проекта;
- 2) в случае принятия БВУ положительного решения о предоставлении кредита с гарантией Фонда направляет Фонду копии договора банковского займа;
- 3) Фонд оформляет и подписывает договор гарантии, который направляет БВУ;
- 4) БВУ подписывает договор гарантии, обеспечивает его подписание предпринимателем и направляет подписанный договор гарантии в Фонд.

Применение данной формы гарантирования возможно в случае заключения между Фондом и БВУ Соглашения о портфельном гарантировании, в рамках которого устанавливаются лимит, сроки и условия возможного гарантирования.

В Государственную программу поддержки и развития бизнеса «Дорожная карта бизнеса 2020» по инструменту гарантирования внеслись сле-

дующие изменения, значительно улучшив условия и облегчив процесс получения гарантий:

- 1) по проектам реализуемых в рамках договоров о государственно-частном партнерстве сняты отраслевые ограничения;
- 2) из процесса утверждения гарантии исключен Региональный координационный совет;
- 3) гарантию можно получить по одному из нижеперечисленных методов:

- после принятия решения БВУ;
- до обращения в БВУ, т. е. сначала предприниматель получает решение Фонда о предоставлении гарантии, после обращается в БВУ за кредитом;
- в рамках портфельного гарантирования. Между Фондом и БВУ подписывается Соглашение, в рамках которого БВУ устанавливается лимит на самостоятельное гарантирование кредитов;
- 4) внесены правки в части ставки вознаграждения, уточняющие дату ее фиксации: «Гарантирование может осуществляться только по кредитам с номинальной ставкой вознаграждения, не превышающей базовую ставку вознаграждения Национального Банка Республики Казахстан, увеличенную на 5 (пять) процентных пунктов на дату принятия решения банком по проекту предпринимателя.»;
- 5) вне зависимости от суммы кредита все предприниматели могут подать электронную заявку на получение гарантии через веб-портал «электронного правительства»;
- 6) уточнена форма документа, подтверждающего регистрацию индивидуального предпринимателя.

В 2018 году Фондом было запланировано внедрение новых программ в рамках инструмента, обусловленного размещением средств в целях исполнения стратегических задач Фонда, а также совершенствования инструментов поддержки предпринимательства, упрощения доступа субъектов ММСП к льготным ресурсам, расширения продуктовой линейки Фонда, в т. ч. за счет негосударственных источников, развития альтернативных финансовых инструментов.



В течение года переориентированы активные программы обусловленного размещения средств в рамках работы Фонда по оптимизации условий программ обусловленного размещения средств для обеспечения большего доступа предприятий микро/малого бизнеса к программам Фонда и диверсификации рисков ссудного портфеля Фонда, таких как:

- 1) программа «Даму-Регионы 3» в части исключения ограничений по рефинансированию займов субъектов МСП, ограничений в перечне приоритетных отраслей экономики, изменения ставки вознаграждения на БВУ и субъектов МСП с фиксированной на плавающую;
- 2) программа «Даму-Микро» в части расширения целевого сегмента и увеличения срока займа;
- 3) программа «Даму-Лизинг» в части выделения из целевой группы субъектов микро- и малого предпринимательства и определение иных условий их финансирования;
- 4) программа развития продуктивной занятости и массового предпринимательства на 2017–2021 годы «Еңбек» в части включения в целевую группу действующих предпринимателей, исключения для субъектов ММСП условия о создании рабочих мест.

В 2018 году стартовали две новые программы обусловленного размещения средств:

- финансирование банков второго уровня для последующего кредитования субъектов малого и среднего предпринимательства, осуществляющих предпринимательскую деятельность в сфере электронной коммерции, цифровых платформ и их экосистем, программа сориентирована на дальнейшую системную поддержку развития электронной коммерции за счет развития электронных торговых площадок;
- финансирование кредитных товариществ для последующего кредитования субъектов микро- и малого предпринимательства в целях увеличения объемов финансирования сектора микро-, малого бизнеса. Кроме этого, в целях реализации Стратегии развития Фонд привлек ТОО «Микрофинансо-

вая организация КМФ», лидера микрофинансового сектора, стал участником совместного с Азиатским Банком Развития Проекта содействия устойчивости финансирования микро-, малых и средних предприятий Республики Казахстан. В рамках сотрудничества с ТОО «Микрофинансовая организация КМФ» Фонд планирует расширить доступ к ресурсам Фонда, в т. ч. привлеченных Фондом, увеличить охват представителями микробизнеса программ Фонда, включая сельские регионы. Кроме этого, в течение 2018 года Фондом проведены все подготовительные работы к реализации инструмента по финансированию субъектов МСП на принципах «исламского финансирования», которые планируется реализовать в 2019 году: согласовано привлечение средств от Исламской корпорации по развитию частного сектора (Islamic Corporation for the Development of the Private Sector) в размере 40 млн долларов США, определен механизм реализации инструмента с Национальным Банком Республики Казахстан, в том числе путем выпуска дочерней(-ми) организацией(-ями) Холдинга (АО БРК-Лизинг) исламских облигаций «Сукук», определены операторы, которые осуществляют финансирование проектов субъектов МСП на условиях, установленных Фондом. Реализация инструмента позволит развить механизмы и инструменты исламского финансирования в Казахстане.

Во исполнение пункта 117 Закрепления контроля исполнения Плана работ Правительства Республики Казахстан на 2018 год, утвержденного распоряжением Премьер-Министра Республики Казахстан, с учетом внесения изменений и дополнений в План работы Правительства Республики Казахстан на 2018 год в соответствии с распоряжением Премьер-Министра Республики Казахстан от 30 марта 2018 года №35-р, а также с целью принятия мер по развитию микрокредитования, на базе Фонда в ноябре 2018 года создан Апексный департамент, деятельность которого направлена на институциональное развитие и финансирование МФО за счет собственных средств Фонда и/или привлечение кредитных линий финансовых организаций в Казахстане.

# ГЛОССАРИЙ

1. Предприниматель – субъект малого и (или) среднего предпринимательства, осуществляющий свою деятельность в соответствии с Предпринимательским кодексом Республики Казахстан
2. МСБ – малый и средний бизнес
3. МСП – малое и среднее предпринимательство
4. СМСП – субъекты малого и среднего предпринимательства
5. ММСП – микро-, малое и среднее предпринимательство
6. БВУ – банк второго уровня
7. МИО – местные исполнительные органы
8. НБ РК – Национальный банк Республики Казахстан
9. КПН – корпоративный подоходный налог
10. ВДС – валовая добавленная стоимость
11. ВРП – валовый региональный продукт
12. ВВП – валовой внутренний продукт
13. МФО – микрофинансовые организации
14. ЛК – лизинговые компании
15. ЦОП – Центр обслуживания
16. ГП – государственная программа
17. ДКБ – Дорожная карта бизнеса
18. Договор субсидирования – трехстороннее письменное соглашение, заключаемое между финансовым агентством, банком/лизинговой компанией и предпринимателем, по условиям которого финансовое агентство частично субсидирует ставку вознаграждения по кредиту/лизингу предпринимателя, выданному банком/лизинговой компанией по форме, утверждаемой уполномоченным органом по предпринимательству
19. Гарантирование – форма государственной поддержки предпринимателей, используемая в виде предоставления частичной гарантии в качестве обеспечения исполнения обязательств по кредиту предпринимателя, на условиях Программы и в соответствии с договором гарантии
20. Программа обусловленного размещения средств (ПОР) – один из инструментов реализации государственной политики по финансовой поддержке субъектов малого и среднего предпринимательства в Республике Казахстан. Она реализуется путем предоставления Фондом банкам второго уровня финансовых ресурсов (фондирования) на определенных (целевых и ограничительных) условиях для последующего кредитования субъектов МСП. При этом одним из основных принципов работы с банками-партнерами является политика невмешательства в их внутренние процедуры и кредитный процесс со стороны Фонда, а также их полная ответственность за риски принятых решений

**Республика Казахстан**  
**г. Алматы, ул. Гоголя, 111**  
**тел.: +7 (727) 244-55-66**  
**e-mail: [info@fund.kz](mailto:info@fund.kz)**  
**сайт Фонда: [www.damu.kz](http://www.damu.kz)**  
**Call-центр: 1408**  
**(звонки по Казахстану бесплатно)**

